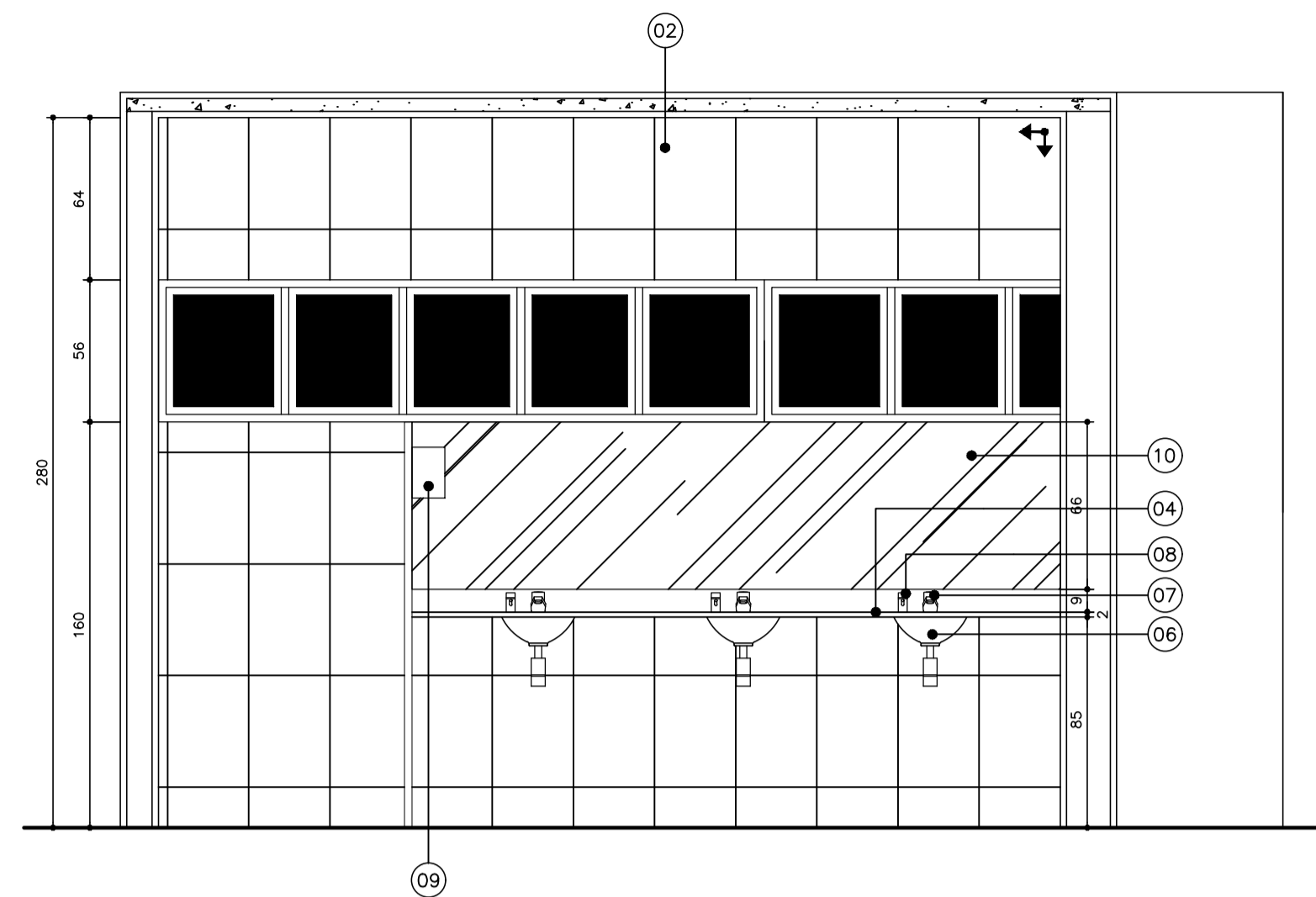
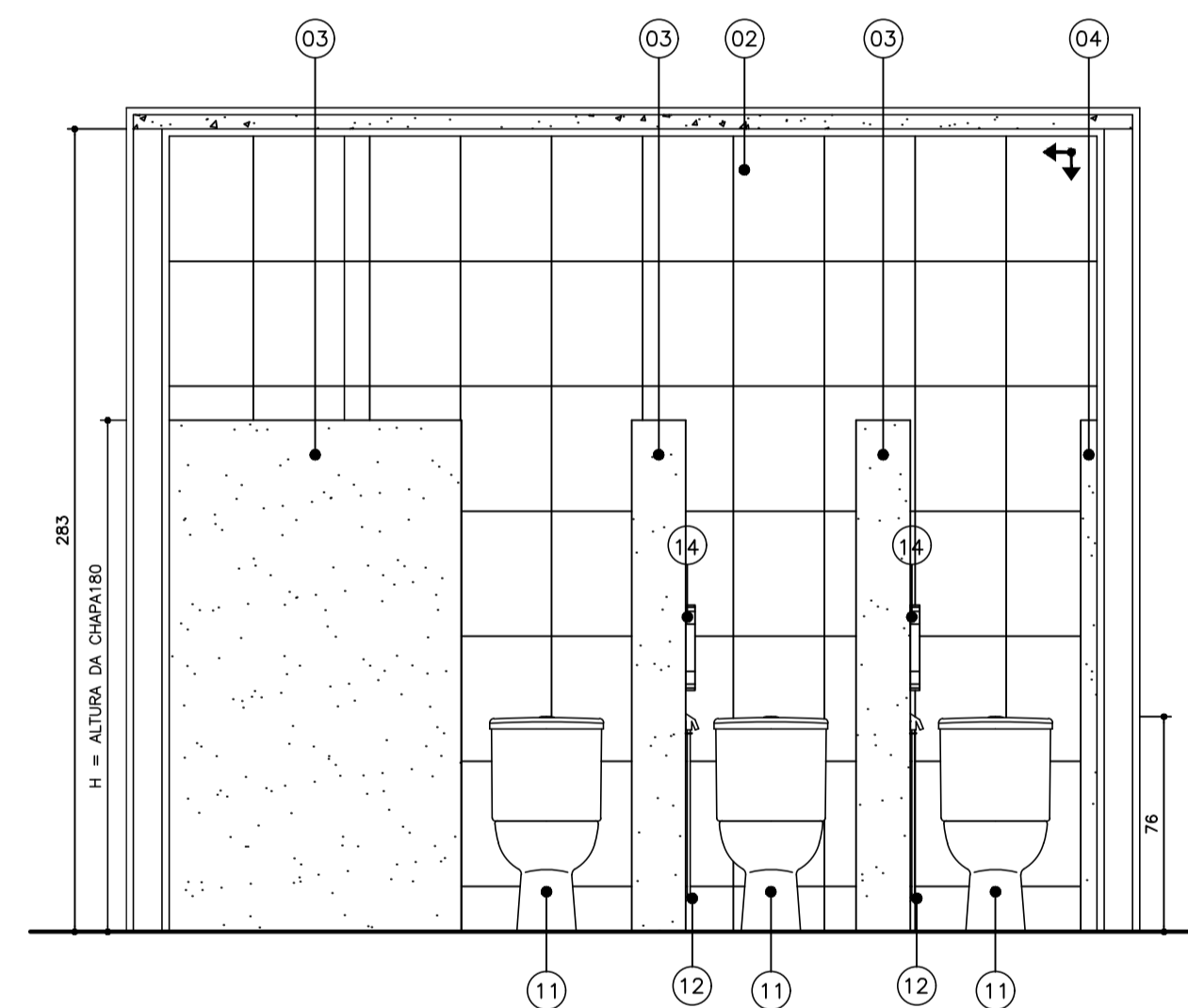


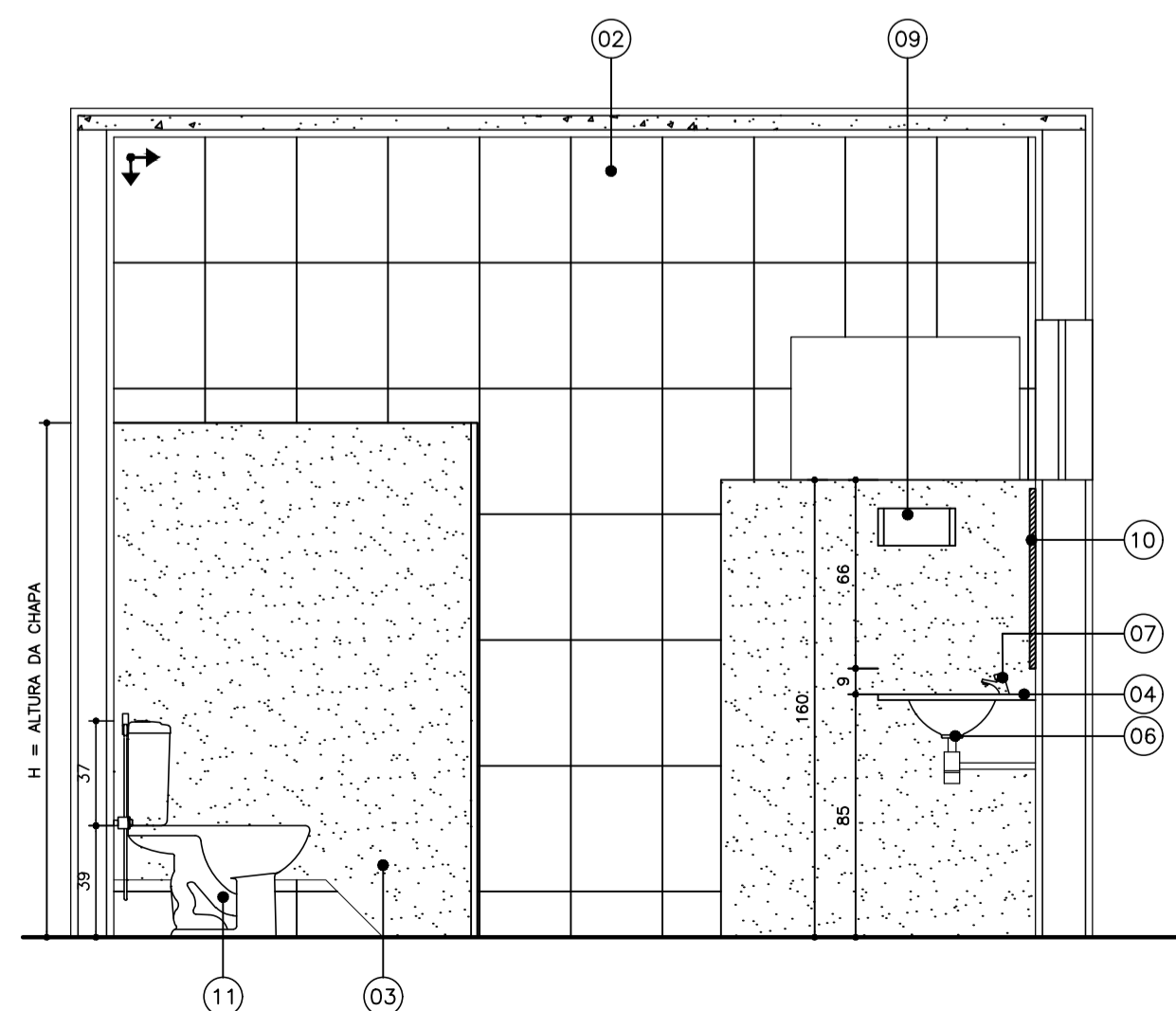
ESCALA 1/25  
ÁREA: 11,06m<sup>2</sup>



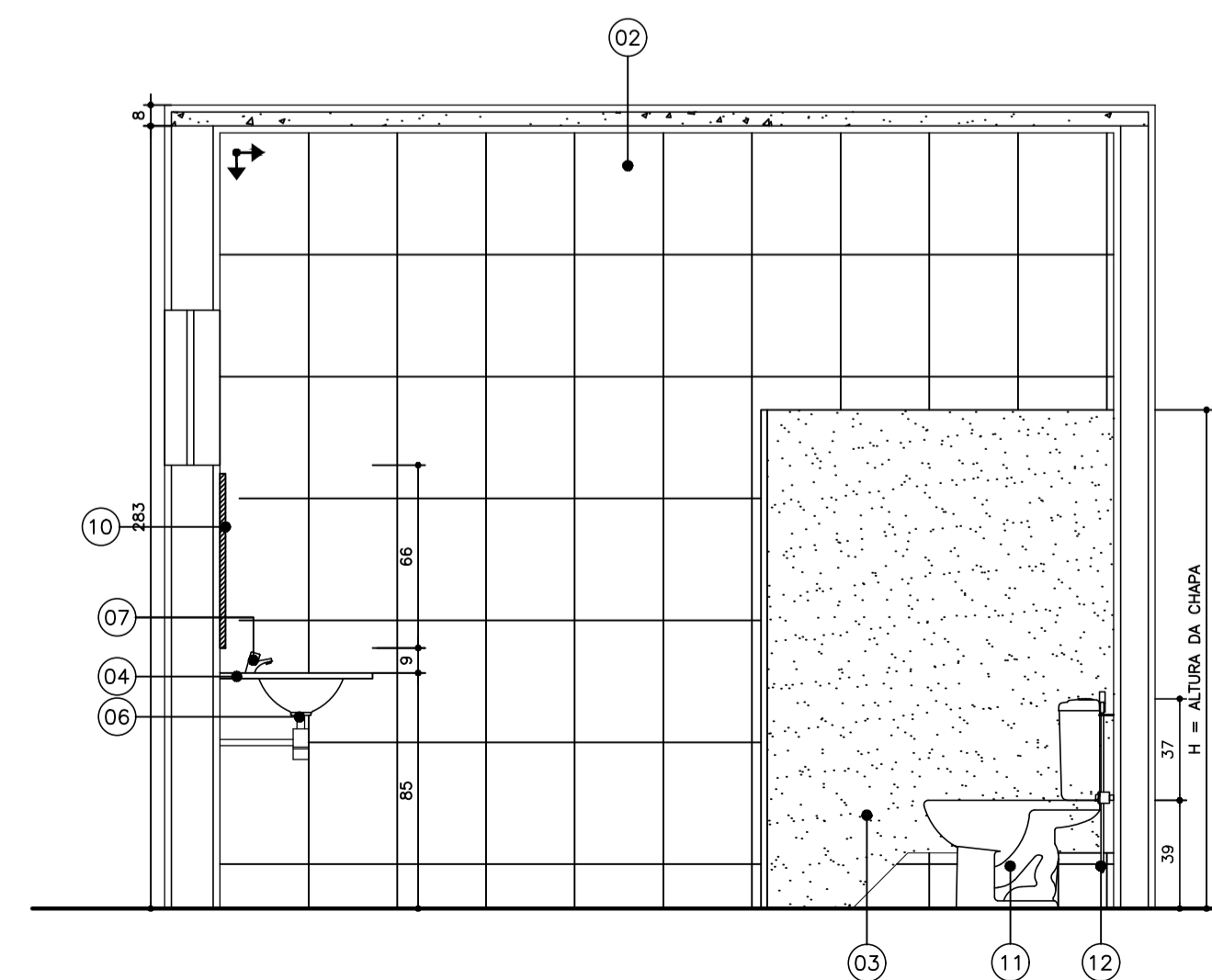
CORTE AA  
ESCALA 1/25



CORTE BB  
ESCALA 1/25

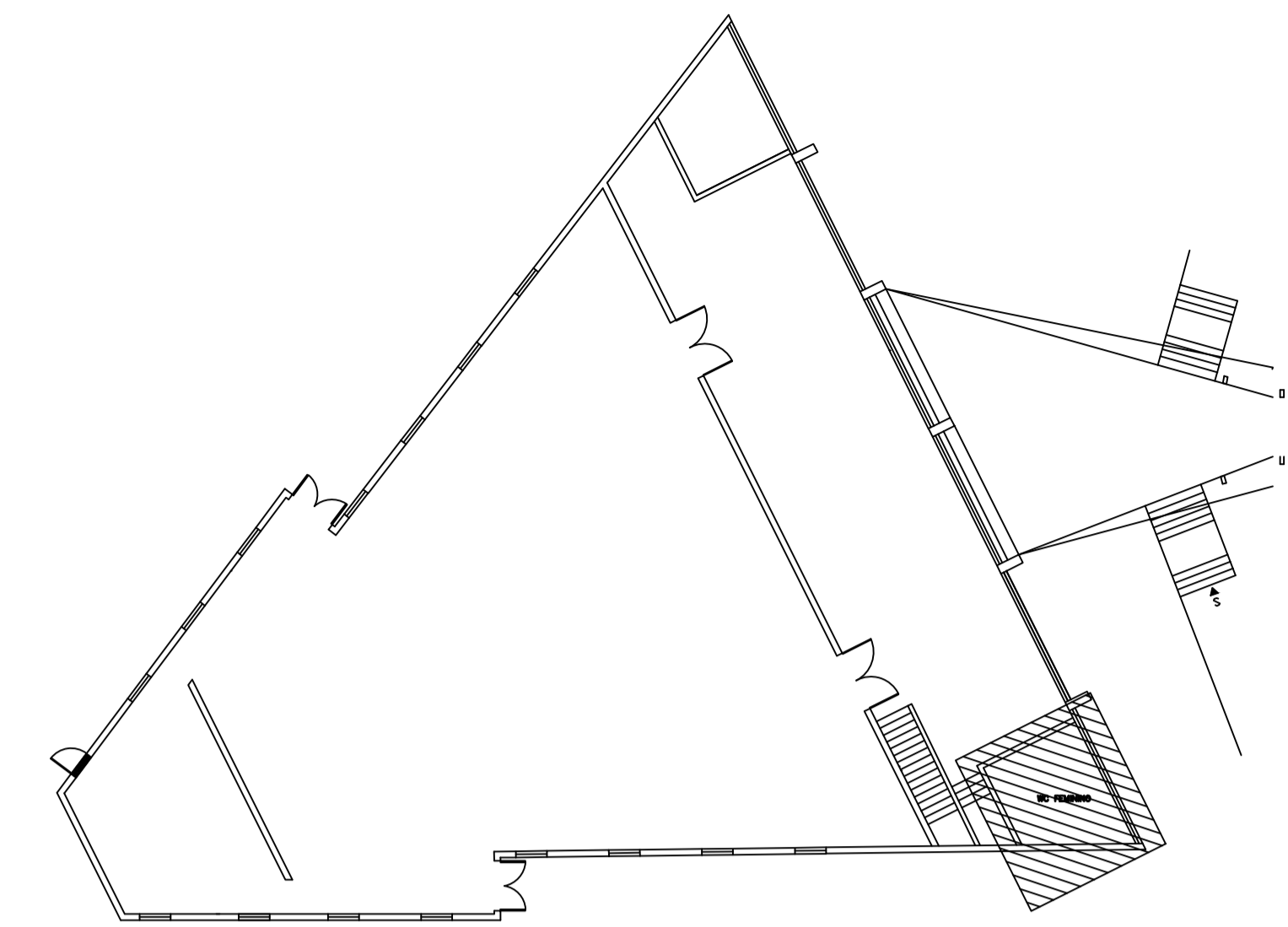


CORTE CC  
ESCALA 1/25




CORTE DD  
ESCALA 1/25

ESCALA 1/200



ESPECIFICAÇÃO DE MATERIAL

- PISO CERÂMICO 45x45cm, PEI 5, CARGO PLUS GRAY, MARCAS DE REFERÊNCIA: ELIANE, CECRISA OU PORTOBELLO, ASSENTADO COM ARGAMASSA COLANTE, INCLUSIVE REJUNTAMENTO;
- PAREDE EM CERÂMICA RETIFICADA, ACABAMENTO BRILHANTE, DIM. 32x44cm, REF. DE COR OVEDO FURO BRANCO BIANCOGRES OU EQUIVALENTE, ASSENTADO COM ARGAMASSA DE CIMENTO COLANTE, INCLUSIVE REJUNTAMENTO COM ARGAMASSA PRÉ-FABRICADA PARA REJUNTE;
- DIVISÓRIA EM GRANITO BRANCO DALLAS COM 2cm DE ESPESSURA, ASSENTADA COM ARGAMASSA DE CIMENTO E AREIA NO TRAÇO 1:3;
- BANCADA EM GRANITO PRETO SÃO GABRIEL COM ESPESSURA 2cm;
- PORTA DE ABRIR TIPO VENEZIANA EM ALUMÍNIO ANODIZADO, LINHA 25, COMPLETA, INCLUSIVE PUXADOR COM TRANÇA, CAIXILHO, ALIZAR E CONTRAMARCO;
- CUBA DE EMBUTIR OVAL COR BRANCA – REFERÊNCIA: DECA L37 OU CELITE 76117 OU EQUIVALENTE; LAVATÓRIO DE LOUÇA BRANCA COM COLUNA, MARCAS DE REFERÊNCIA DECA, CELITE OU IDEAL STANDARD, INCLUSIVE SIFÃO, VÁLVULAS E ENGATES CROMADOS, EXCLUSIVE TORNEIRA;
- TORNEIRA DE PRESSÃO CROMADA DIÂMETRO 1/2" PARA LAVATÓRIO, MARCAS DE REFERÊNCIA FABRIMAR, DECA OU DOCOL;
- DISPENSADOR DE SABONETE LÍQUIDO DE MESA – REFERÊNCIA: DOCOL PRESSMATIC 1720006 OU EQUIVALENTE;
- SUPOORTE PARA PAPEL TOALHA INTERFOLHADO (EIXO H=150cm);
- ESPELHO CRISTAL PRATA LAPIDADO 4mm;
- BACIA SANITÁRIA COM CAIXA ACOPLADA COM SISTEMA DUAL FLUX COR BRANCA – REFERÊNCIA: DECA, INCEPA, CELITE OU EQUIVALENTE;
- DUCHA MANUAL AQUALIA JET, LINHA AQUARIUS, COM REGISTRO REFERÊNCIA C2195, MARCAS DE REFERÊNCIA FABRIMAR, DECA OU DOCOL;
- MICTÓRIO – REFERÊNCIA: MICTÓRIO COM SIFÃO INTEGRADO ANTI-VANDALISMO DECA M.714 OU EQUIVALENTE, COM VÁLVULA PARA MICTÓRIO DECA DECAMATIC OU DOCOL PRESSMATIC OU EQUIVALENTE;
- PORTA PAPEL HIGIÊNICO PARA ROLÃO DE 300m (EIXO H=100cm);
- SUPOORTE PARA PROTETOR DE ASSENTO SANITÁRIO DESCARTÁVEL (EIXO H=150cm);
- FORRO COM PLACA DE GESSO ACARTONADO TIPO LISO, INCLUINDO EMASSAMENTO À BASE DE PVA E PINTURA COM TINTA ACRILICA A TRÊS DEMÃOS;



TRIBUNAL DE CONTAS  
ESTADO DO ESPÍRITO SANTO

SÉRGIO ABOUDIB FERREIRA PINTO  
CONSELHEIRO PRESIDENTE DO TCEES

FABIANO VALLE BARROS  
DIRETOR GERAL DO TCEES

PROJETO: PROJETO ARQUITETÔNICO  
REFORMA DOS SANITÁRIOS DO TCEES

PROPRIETÁRIO: ESPÍRITO SANTO SECRETARIA DE ESTADO DA FAZENDA

SÉRGIO ABOUDIB FERREIRA PINTO  
CONSELHEIRO PRESIDENTE DO TCEES

ENDEREÇO: RUA JOSÉ ALEXANDRE BUAIZ, 157 - ENSEADA DO SUÁ  
VITÓRIA - ES

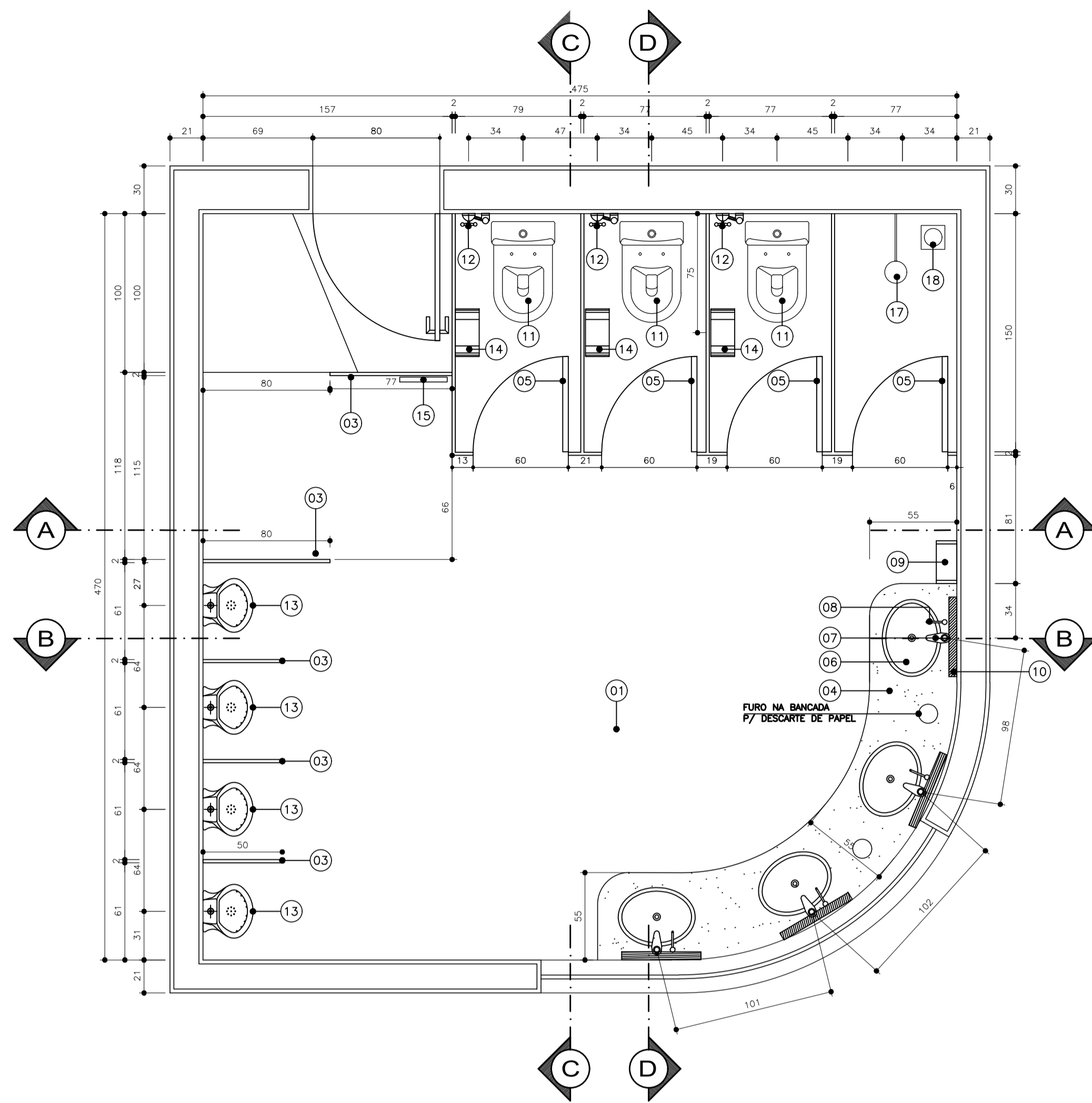
AUTOR DO PROJETO: ARQ. INGRID HERZOG HOLZ  
CAU A61281-2 / Mat. TCE 203589

DISCRIMINAÇÃO: ESCOLA DE CONTAS - SANITÁRIO FEMININO

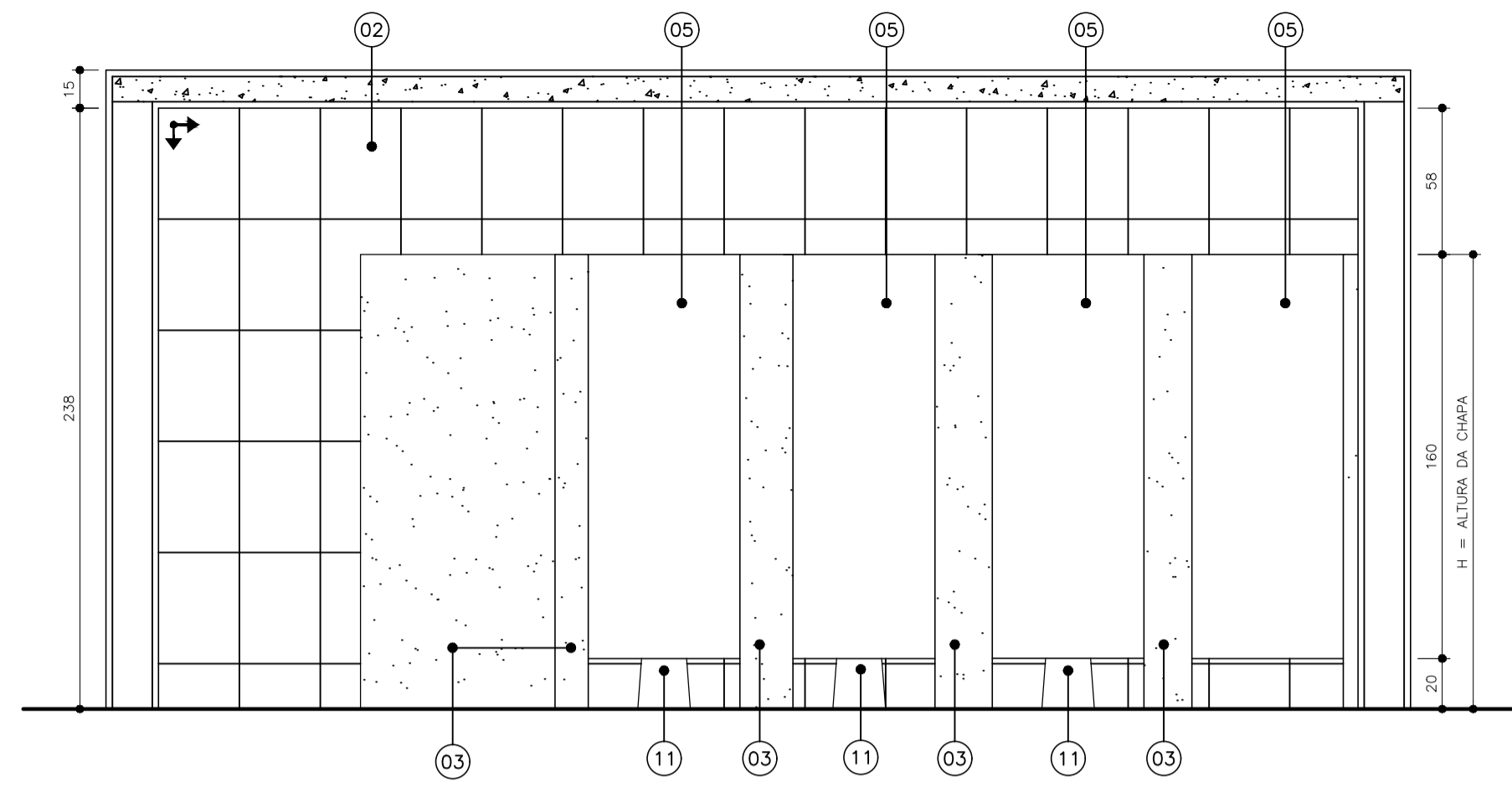
DATA: JUNHO/2018  
ESCALA: INDICADA

DESENHO: INGRID HOLZ  
REVISÃO: 00

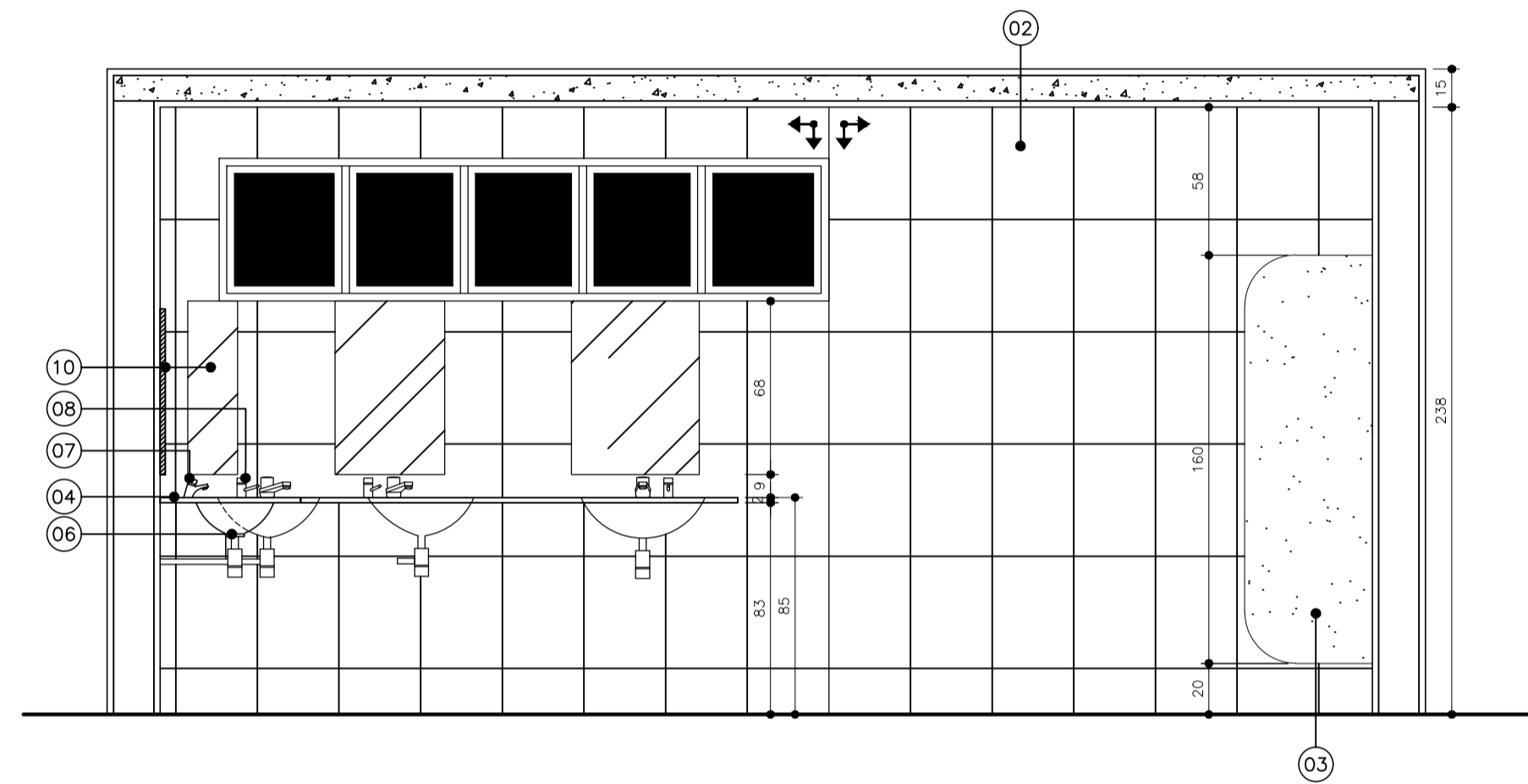
PRANCHA: PA - 02/12



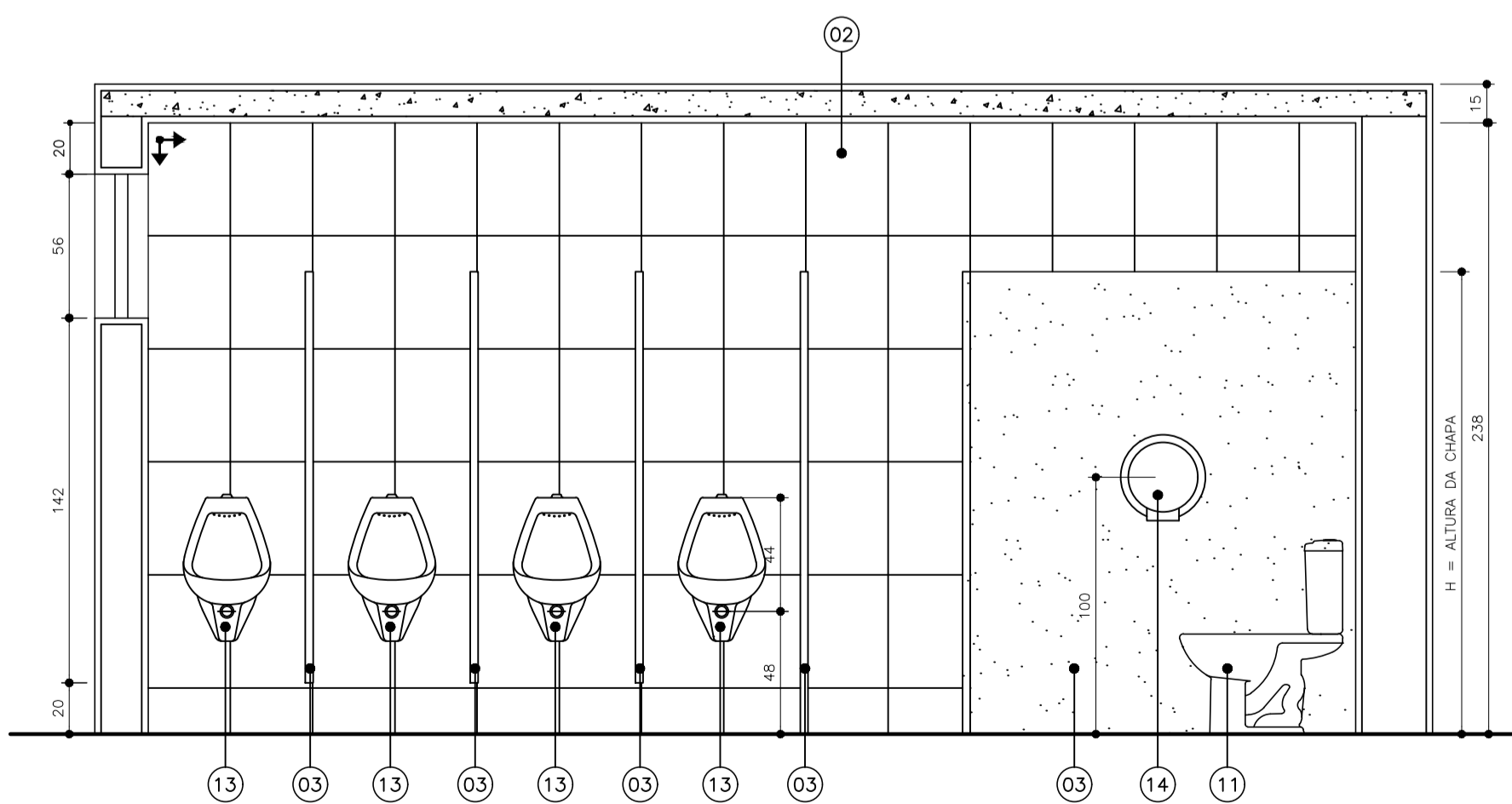
**SANITÁRIOS MASCULINOS - TÉRREO**  
 ESCALA 1/25  
 ÁREA: 21,65m<sup>2</sup>



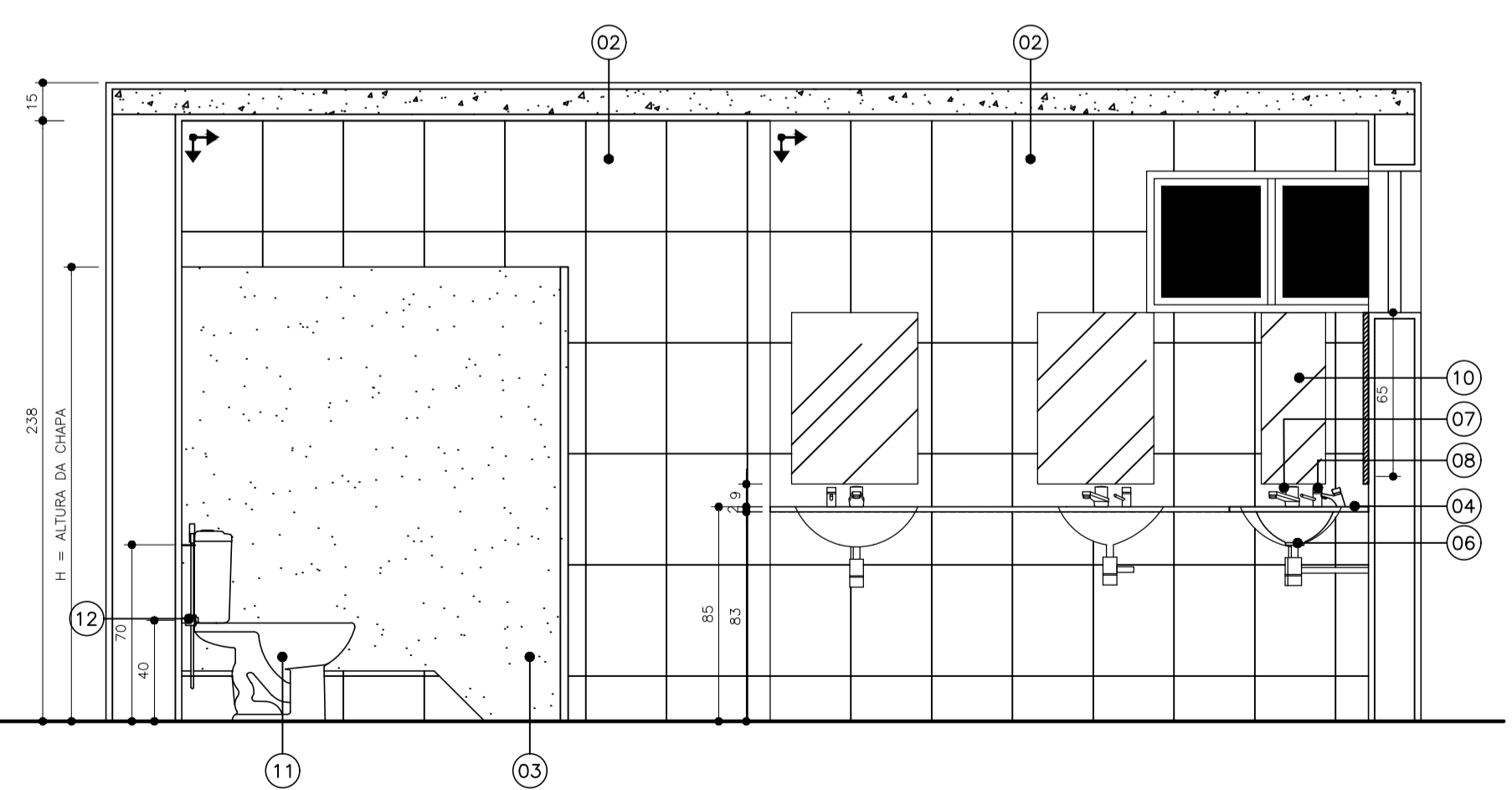
**CORTE AA**  
 ESCALA 1/25



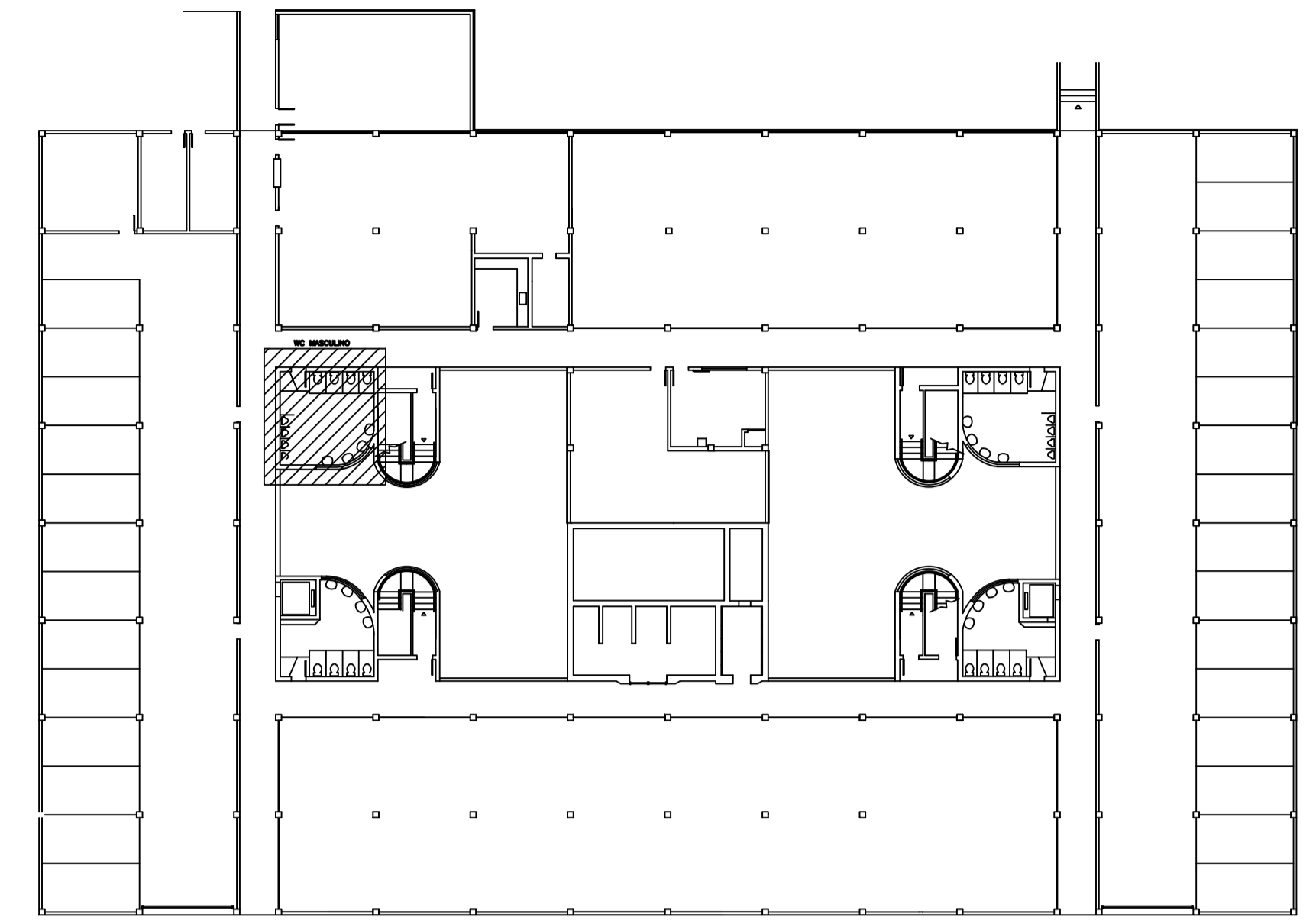
**CORTE BB**  
 ESCALA 1/25



**CORTE CC**  
 ESCALA 1/25



**CORTE DD**  
 ESCALA 1/25



**PLANTA BAIXA - TÉRREO**  
 ESCALA 1/125

**ESPECIFICAÇÃO DE MATERIAL**

- PISO CERÂMICA 45x45cm, PEI 5, CARGO PLUS GRAY, MARCAS DE REFERÊNCIA: ELIANE, CECRISA OU PORTOBELLO, ASSENTADO COM ARGAMASSA COLANTE, INCLUSIVE REJUNTAMENTO;
- PAREDE EM CERÂMICA RETIFICADA, ACABAMENTO BRILHANTE, DIM. 32x44cm, REF. DE CÔR OVIEDO PURO BRANCO BIANCOGRES OU EQUIVALENTE, ASSENTADO COM ARGAMASSA DE CIMENTO COLANTE, INCLUSIVE REJUNTAMENTO COM ARGAMASSA PRE-FABRICADA PARA REJUNTE;
- DIVISÓRIA EM GRANITO BRANCO DALLAS COM 2cm DE ESPESSURA, ASSENTADA COM ARGAMASSA DE CIMENTO E AREIA NO TRAÇO 1:3;
- BANCADA EM GRANITO PRETO SÃO GABRIEL COM ESPESSURA 2cm;
- PORTA DE ABRIR TIPO VENEZIANA EM ALUMÍNIO ANODIZADO, LINHA 25, COMPLETA, INCLUSIVE PUXADOR COM TRANÇA, CAIXILHO, ALIZAR E CONTRAMARCO;
- CUBA DE EMBUTIR OVAL CÔR BRANCA - REFERÊNCIA: DECA L37 OU CELITE 76117 OU EQUIVALENTE; LAVATÓRIO DE LOUÇA BRANCA COM COLUNA, MARCAS DE REFERÊNCIA DECA, CELITE OU IDEAL STANDARD, INCLUSIVE SIFÃO, VÁLVULAS E ENGATES CROMADOS, EXCLUSIVE TORNEIRA;
- TORNEIRA DE PRESSÃO CROMADA DIÂMETRO 1/2" PARA LAVATÓRIO, MARCAS DE REFERÊNCIA FABRIMAR, DECA OU DOCOL;
- DISPENSADOR DE SABONETE LÍQUIDO DE MESA - REFERÊNCIA: DOCOL PRESSMATIC 17200006 OU EQUIVALENTE;
- SUPORTE PARA PAPEL TOALHA INTERFOLHADO (EIXO H=150cm);
- ESPELHO CRISTAL PRATA LAPIDADO 4mm;
- BACIA SANITÁRIA COM CAIXA ACOPLADA COM SISTEMA DUAL FLUX CÔR BRANCA - REFERÊNCIA: DECA, INCEPA, CELITE OU EQUIVALENTE;
- DUCHA MANUAL ÁGUA JET, LINHA AQUARIUS, COM REGISTRO REFERÊNCIA C2195, MARCAS DE REFERÊNCIA FABRIMAR, DECA OU DOCOL;
- MICTÓRIO - REFERÊNCIA: MICTÓRIO COM SIFÃO INTEGRADO ANTI-VANDALISMO DECA M.714 OU EQUIVALENTE, COM VÁLVULA PARA MICTÓRIO DECA DECAMATIC OU DOCOL PRESSMATIC OU EQUIVALENTE;
- PORTA PAPEL HIGIÊNICO PARA ROLÃO DE 300m (EIXO H=100cm);
- SUPORTE PARA PROTETOR DE ASSENTO SANITÁRIO DESCARTÁVEL (EIXO H=150cm);
- FORRO COM PLACA DE GESSO ACARTONADO TIPO LISO, INCLUINDO EMASSAMENTO À BASE DE PVA E PINTURA COM TINTA ACRÍLICA A TRÊS DEMÃOS;
- CHUVEIRO ELÉTRICO TIPO DUCHA LORENZET OU CORONA;
- PONTO PARA CAIXA SIFONADA INCLUSIVE CAIXA SIFONADA PVC 150x150mm COM GRELHA EM AÇO INOX;
- REGISTRO DE PRESSÃO;



**TRIBUNAL DE CONTAS**  
 ESTADO DO ESPÍRITO SANTO

SÉRGIO ABOUDIB FERREIRA PINTO  
 CONSELHEIRO PRESIDENTE DO TCEES

FABIANO VALLE BARROS  
 DIRETOR GERAL DO TCEES

PROJETO: **PROJETO ARQUITETÔNICO**  
**REFORMA DOS SANITÁRIOS DO TCEES**

PROPRIETÁRIO: ESPÍRITO SANTO SECRETARIA DE ESTADO DA FAZENDA

SÉRGIO ABOUDIB FERREIRA PINTO  
 CONSELHEIRO PRESIDENTE DO TCEES

ENDEREÇO: RUA JOSÉ ALEXANDRE BUAIZ, 157 - ENSEADA DO SUÁ  
 VITÓRIA - ES

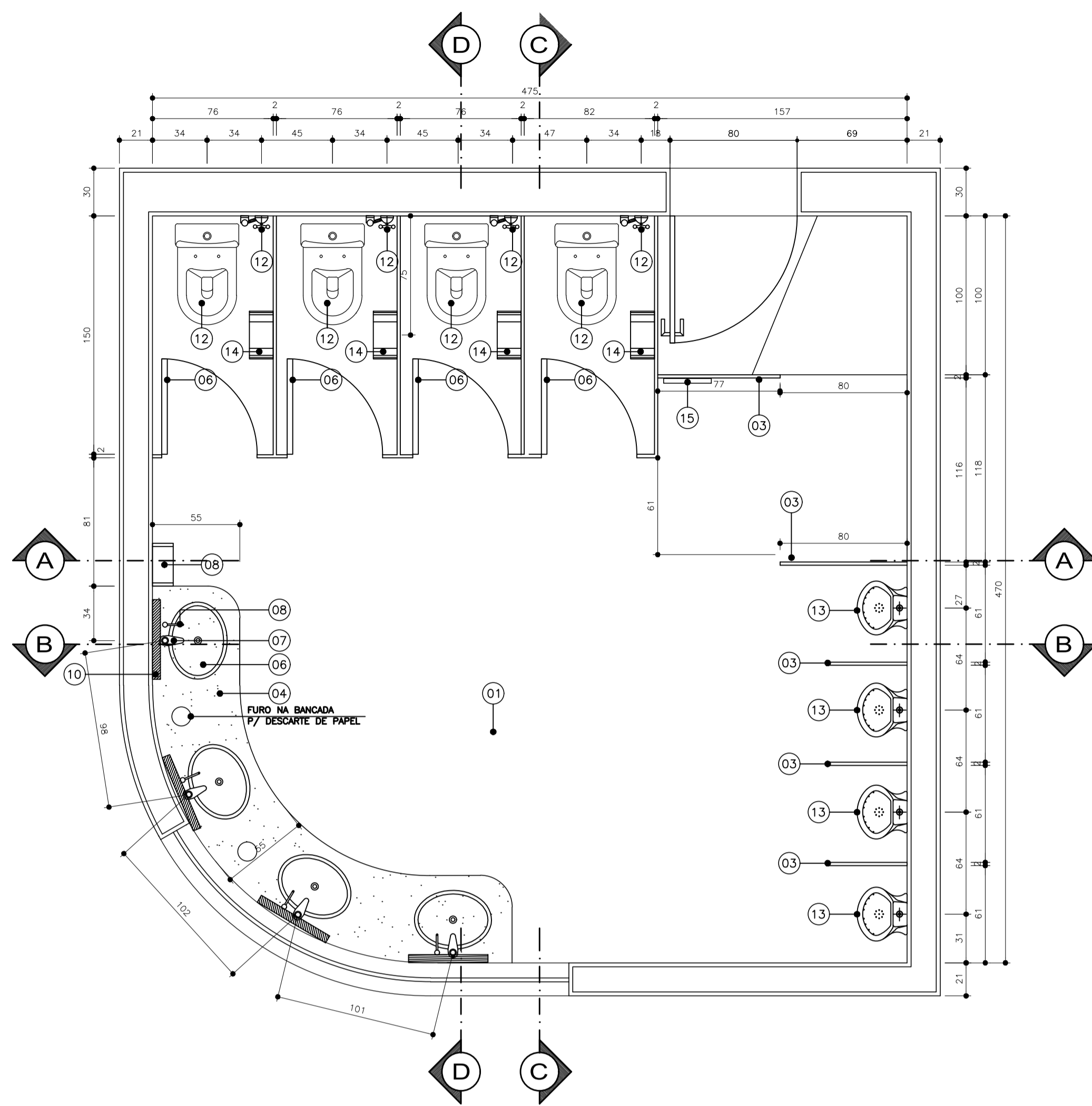
AUTOR DO PROJETO: ARQ. INGRID HERZOG HOLZ  
 CAU A61281-2 / Matr. TCE 203589

DISCRIMINAÇÃO: **SANITÁRIO MASCULINO - TÉRREO - SEDE TCEES**

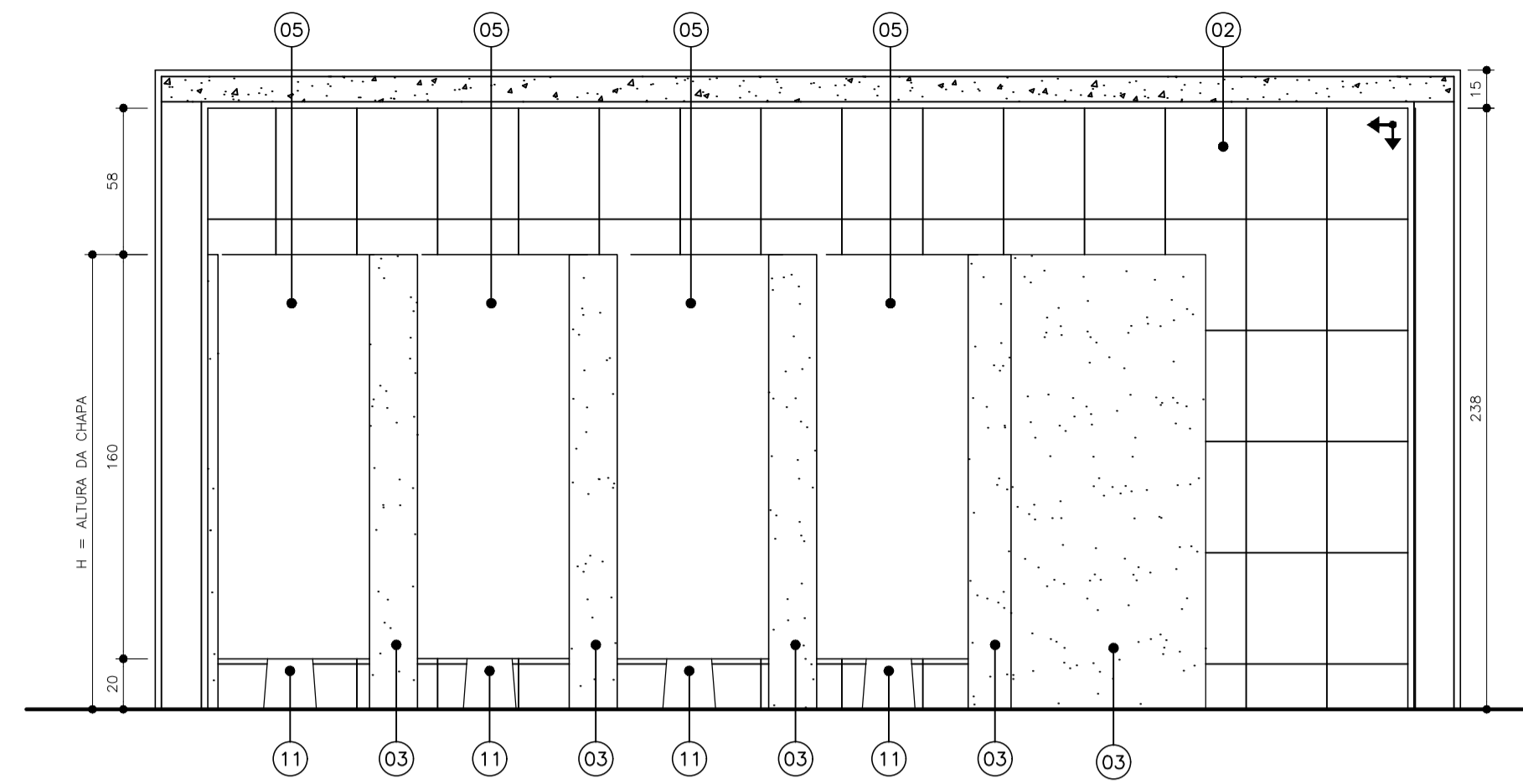
DATA: JUNHO/2018 DESENHO: INGRID HOLZ  
 ESCALA: INDICADA REVISÃO: 00

PRANCHA:

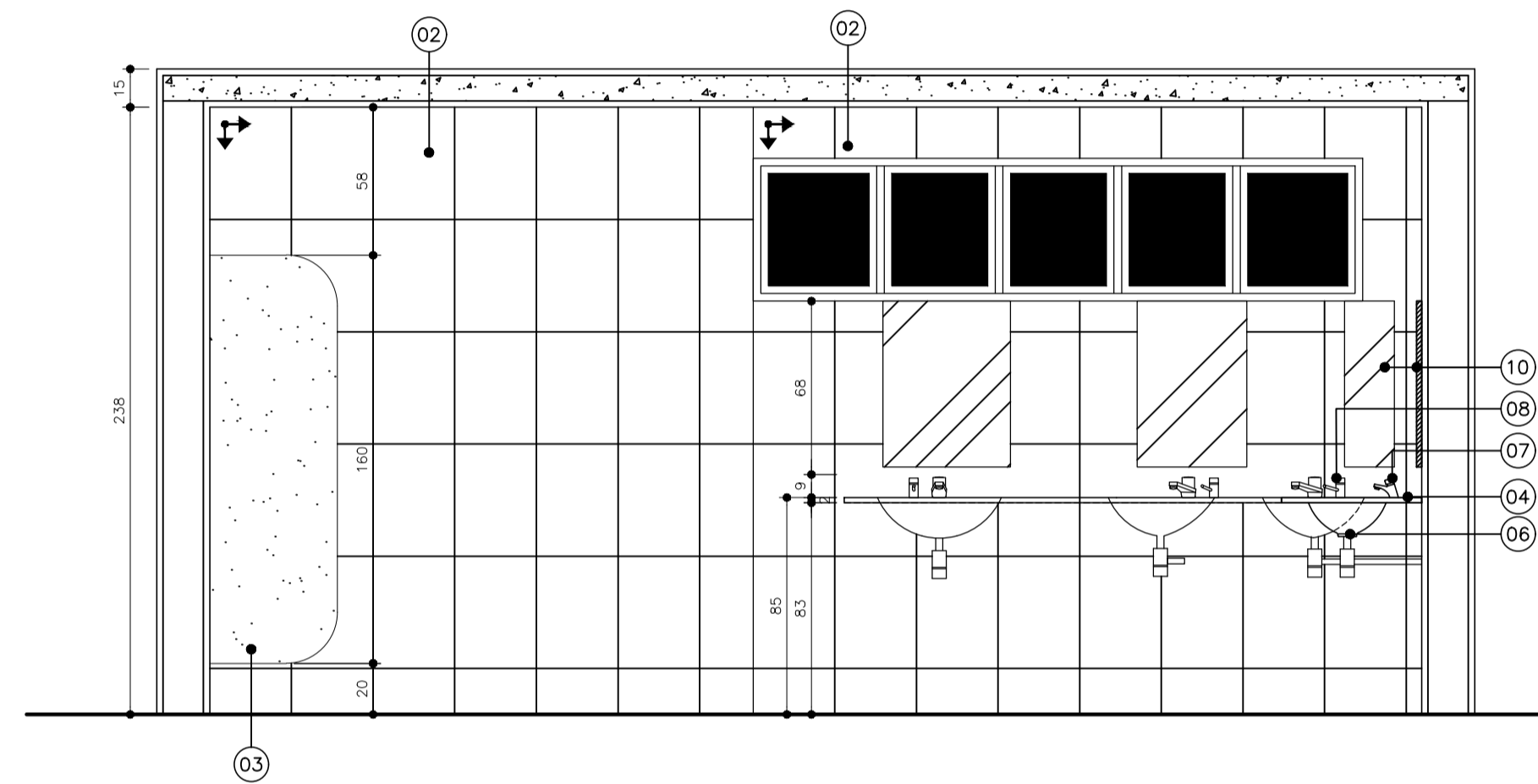
**PA - 03/12**



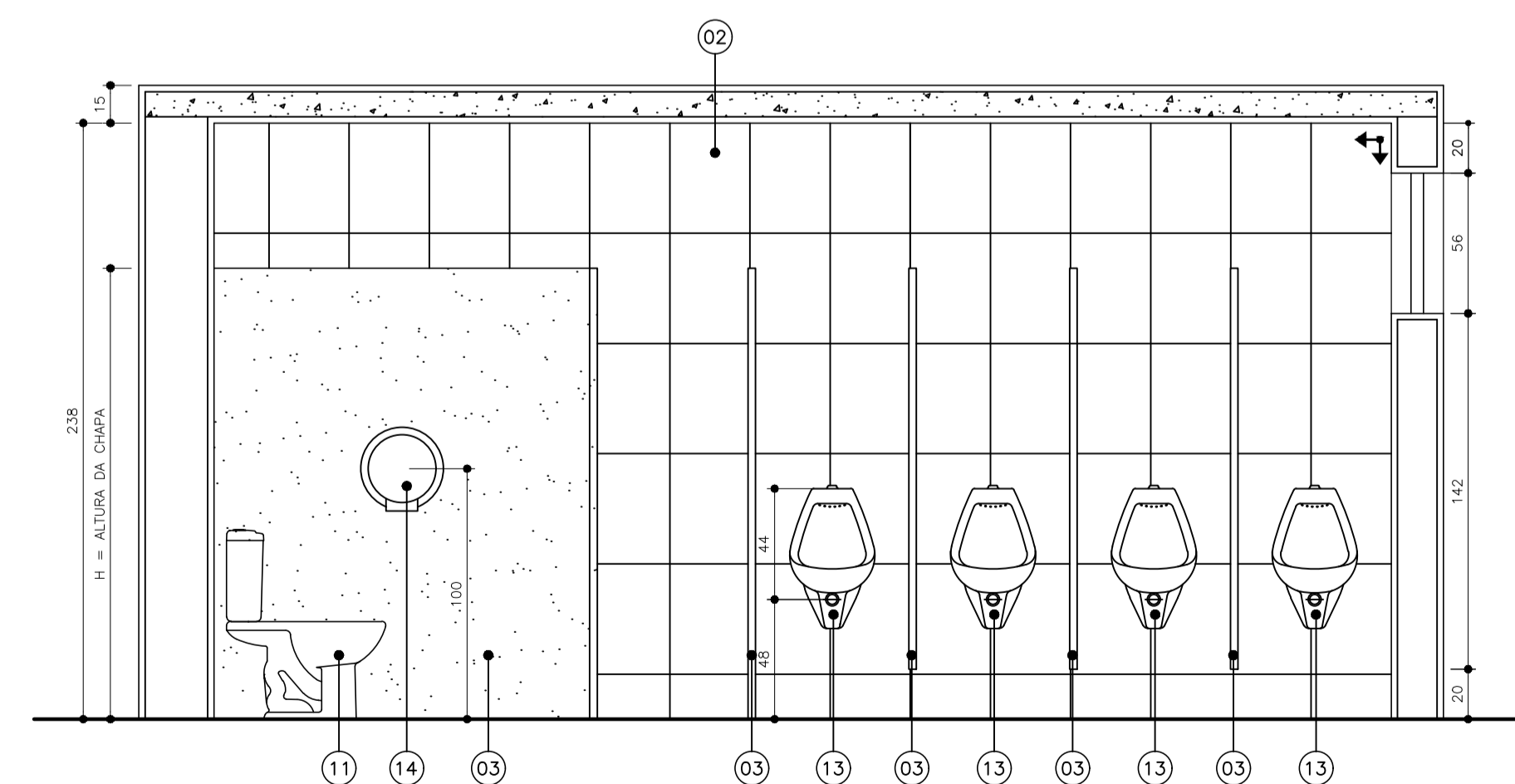
**SANITÁRIOS MASCULINOS - TÉRREO**  
 ESCALA 1/25  
 ÁREA: 21,65m<sup>2</sup>



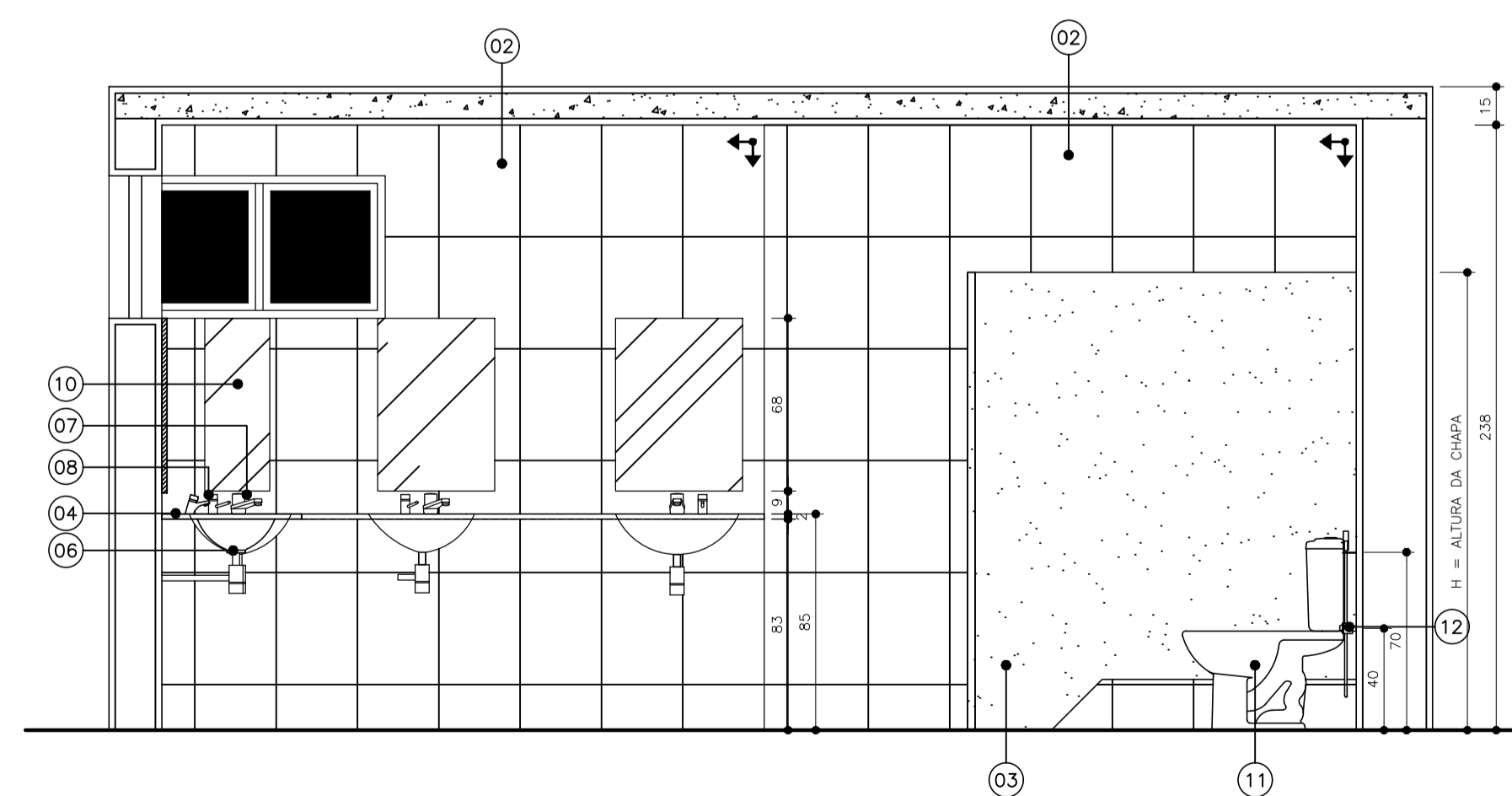
**CORTE AA**  
 ESCALA 1/25



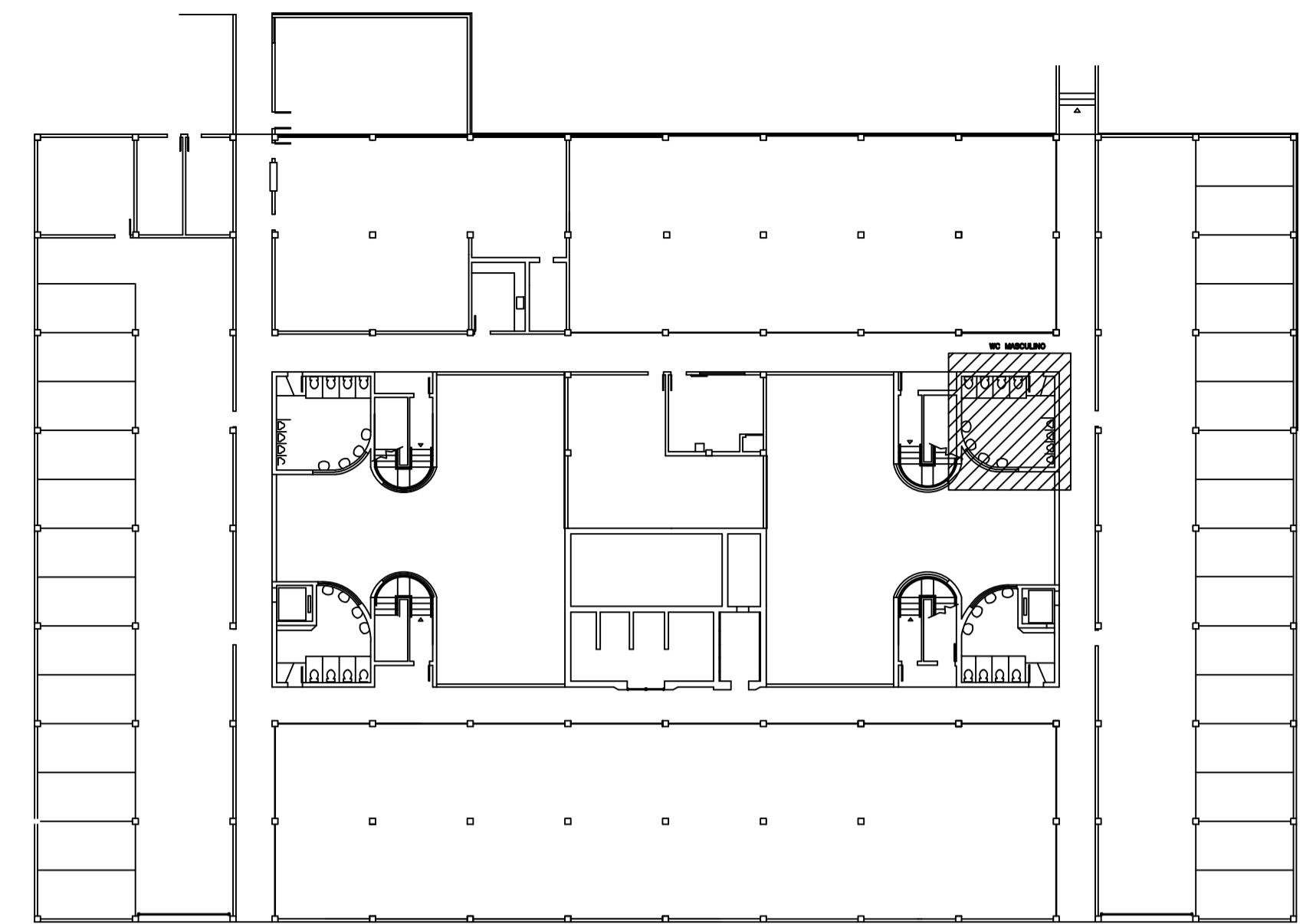
**CORTE BB**  
 ESCALA 1/25



**CORTE CC**  
 ESCALA 1/25



**CORTE DD**  
 ESCALA 1/25



**PLANTA BAIXA - TÉRREO**  
 ESCALA 1/125

**ESPECIFICAÇÃO DE MATERIAL**

1. PISO CERÂMICO 45x45cm, PEI 5, CARGO PLUS GRAY, MARCAS DE REFERÊNCIA: ELIANE, CÉORISA OU PORTOBELLO, ASSENTADO COM ARGAMASSA COLANTE, INCLUSIVE REJUNTAMENTO;
2. PAREDE EM CERÂMICA RETIFICADA, ACABAMENTO BRILHANTE, DIM. 32x44cm, REF. DE COR OVIDEO FURO BRANCO BIANCOGRES OU EQUIVALENTE, ASSENTADO COM ARGAMASSA DE CIMENTO COLANTE, INCLUSIVE REJUNTAMENTO COM ARGAMASSA PRÉ-FABRICADA PARA REJUNTE;
3. DIVISÓRIA EM GRANITO BRANCO DALLAS COM 2cm DE ESPESSURA, ASSENTADA COM ARGAMASSA DE CIMENTO E AREIA NO TRAÇO 1:3;
4. BANCADA EM GRANITO PRETO SÃO GABRIEL COM ESPESSURA 2cm;
5. PORTA DE ABRIR TIPO VENEZIANA EM ALUMÍNIO ANODIZADO, LINHA 25, COMPLETA, INCLUSIVE PUXADOR COM TRANÇA, CAIXILHO, ALIZAR E CONTRAMARCO;
6. CUBA DE EMBUTIR OVAL COR BRANCA - REFERÊNCIA: DECA L37 OU CELITE 76117 OU EQUIVALENTE; LAVATÓRIO DE LOIÇA BRANCA COM COLUNA, MARCAS DE REFERÊNCIA DECA, CELITE OU IDEAL STANDARD, INCLUSIVE SIFÃO, VÁLVULAS E ENGATES CROMADOS, EXCLUSIVE TORNEIRA;
7. TORNEIRA DE PRESSÃO CROMADA DIÂMETRO 1" PARA LAVATÓRIO, MARCAS DE REFERÊNCIA FABRIMAR, DECA OU DOCOL;
8. DISPENSADOR DE SABONETE LÍQUIDO DE MESA - REFERÊNCIA: DOCOL PRESSMATIC 17200006 OU EQUIVALENTE;
9. SUPORTE PARA PAPEL TOALHA INTERFOLHADO (EIXO H=150cm);
10. ESPELHO CRISTAL PRATA LAPIDADO 4mm;
11. BACIA SANITÁRIA COM CAIXA ACOPLADA COM SISTEMA DUAL FLUX COR BRANCA - REFERÊNCIA: DECA, INCEPA, CELITE OU EQUIVALENTE;
12. DUCHA MANUAL AÇUA JET, LINHA AQUARIUS, COM REGISTRO REFERÊNCIA C2195, MARCAS DE REFERÊNCIA FABRIMAR, DECA OU DOCOL;
13. MICTÓRIO - REFERÊNCIA: MICTÓRIO COM SIFÃO INTEGRADO ANTI-VANDALISMO DECA M.714 OU EQUIVALENTE, COM VÁLVULA PARA MICTÓRIO DECA DECAMATIC OU DOCOL PRESSMATIC OU EQUIVALENTE;
14. PORTA PAPEL HIGIÊNICO PARA ROLÃO DE 300m (EIXO H=100cm);
15. SUPORTE PARA PROTETOR DE ASSENTO SANITÁRIO DESCARTÁVEL (EIXO H=150cm);
16. FORRO COM PLACA DE GESSO ACARTONADO TIPO LISO, INCLUINDO EMASSAMENTO À BASE DE PVA E PINTURA COM TINTA ACRÍLICA A TRES DEMÃOS;



**TRIBUNAL DE CONTAS**  
 ESTADO DO ESPÍRITO SANTO

SÉRGIO ABOUDIB FERREIRA PINTO  
 CONSELHEIRO PRESIDENTE DO TCEES

FABIANO VALLE BARROS  
 DIRETOR GERAL DO TCEES

PROJETO: **PROJETO ARQUITETÔNICO**  
**REFORMA DOS SANITÁRIOS DO TCEES**

PROPRIETÁRIO: ESPÍRITO SANTO SECRETARIA DE ESTADO DA FAZENDA

SÉRGIO ABOUDIB FERREIRA PINTO  
 CONSELHEIRO PRESIDENTE DO TCEES

ENDEREÇO: RUA JOSÉ ALEXANDRE BUAIZ, 157 - ENSEADA DO SUÁ  
 VITÓRIA - ES

AUTOR DO PROJETO: ARQ. INGRID HERZOG HOLZ  
 CAU A61281-2 / Mat. TCE 203589

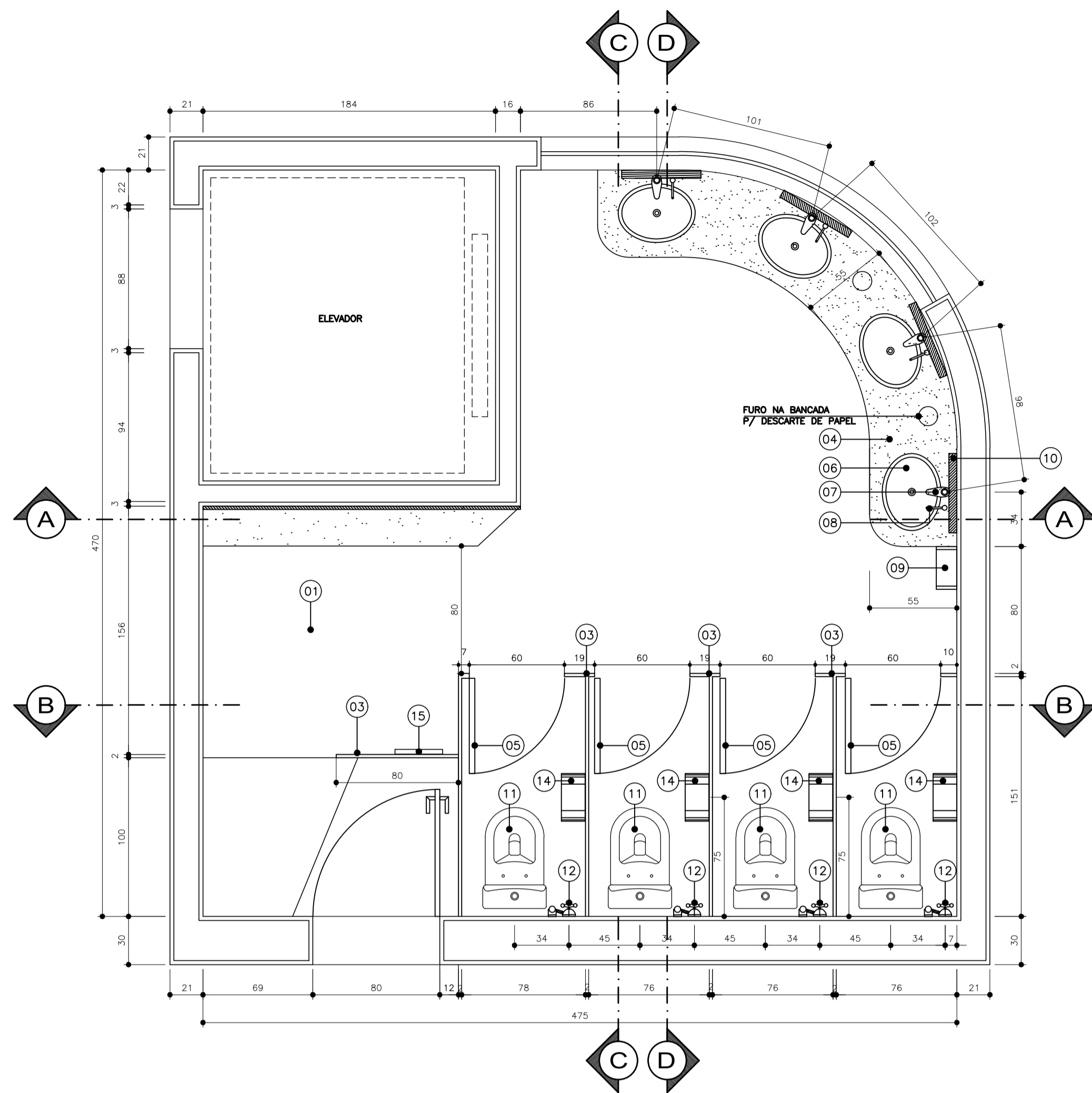
DISCRIMINAÇÃO: **SANITÁRIO MASCULINO - TÉRREO - SEDE TCEES**

DATA: JUNHO/2018  
 ESCALA: INDICADA

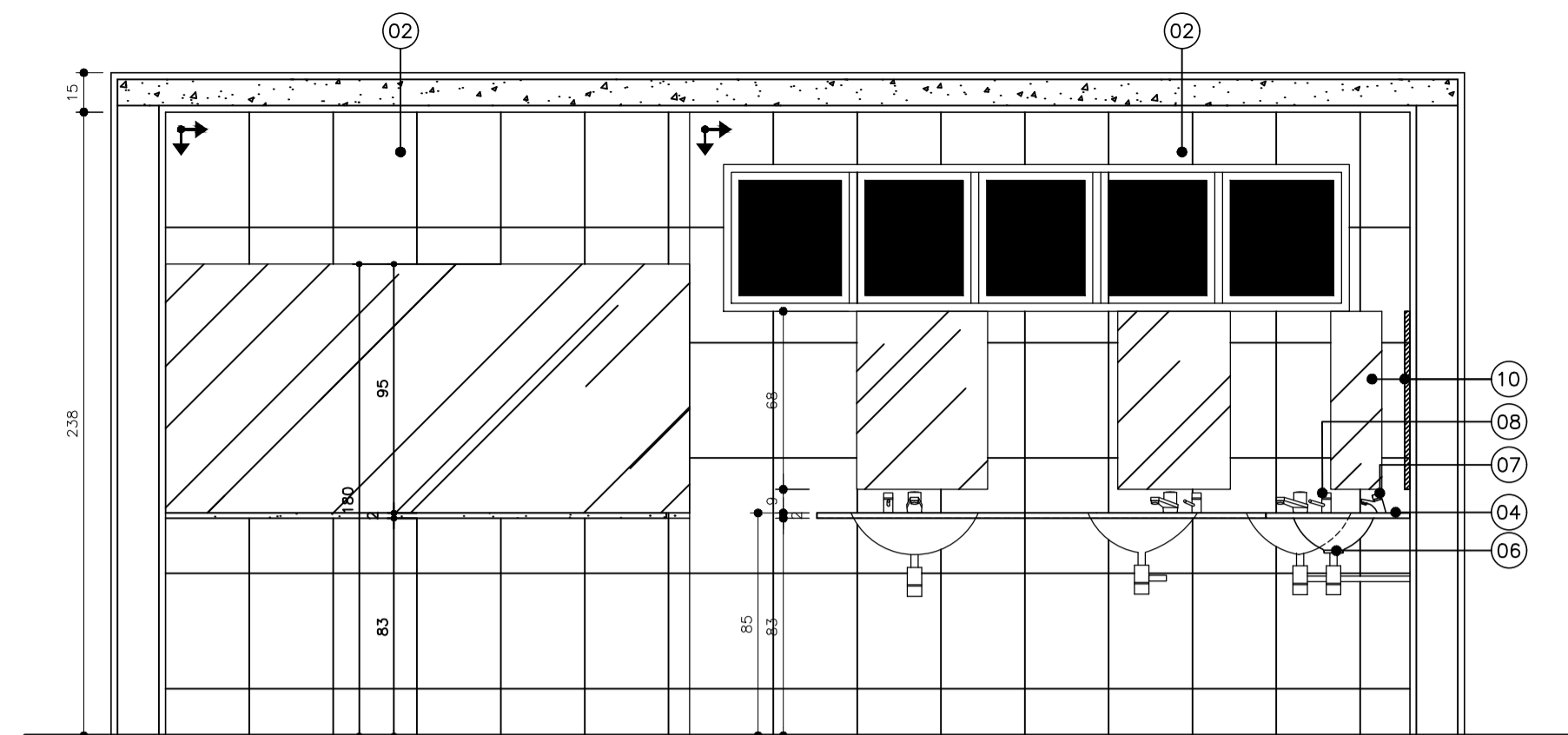
DESENHO: INGRID HOLZ  
 REVISÃO: 00

PRANCHA:

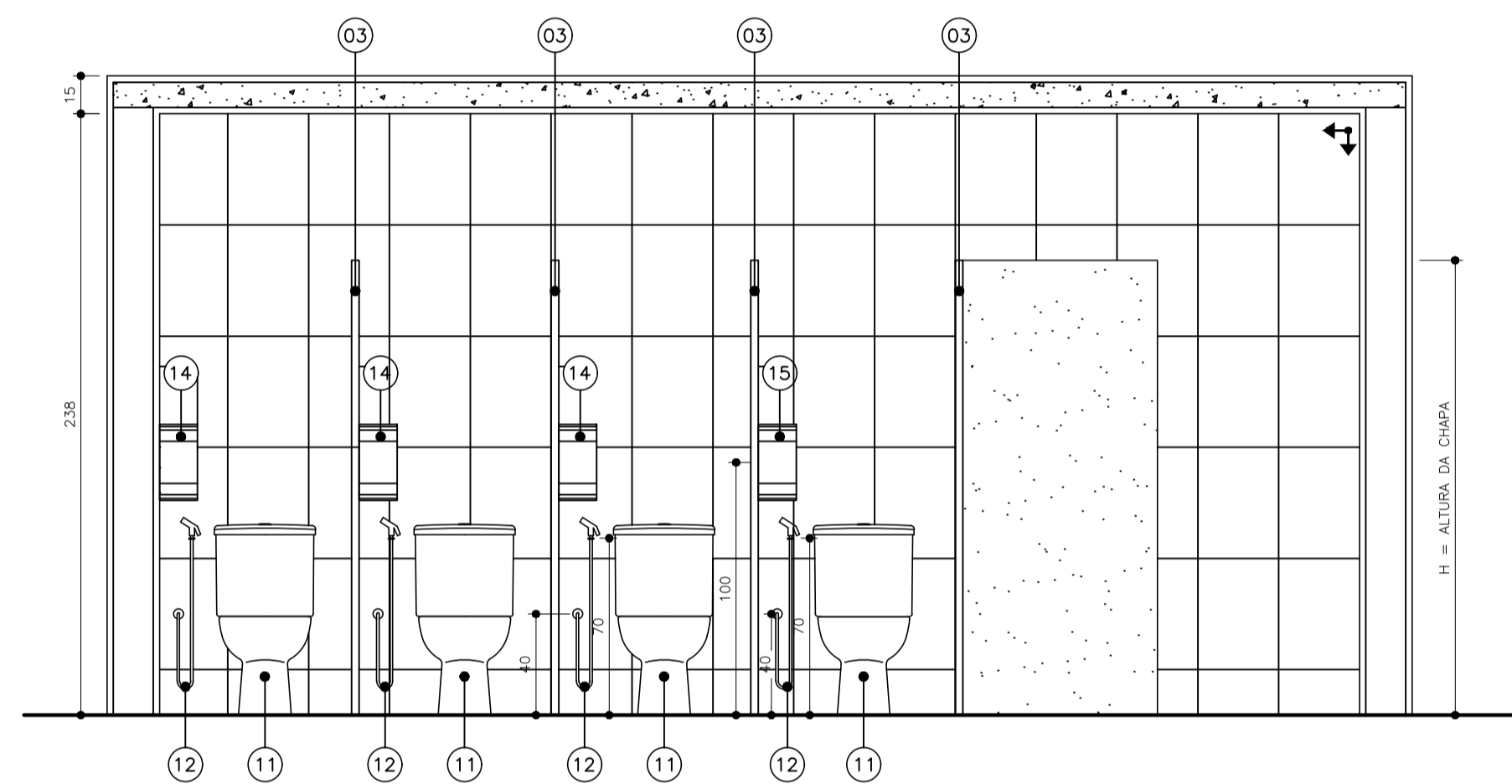
**PA - 04/12**



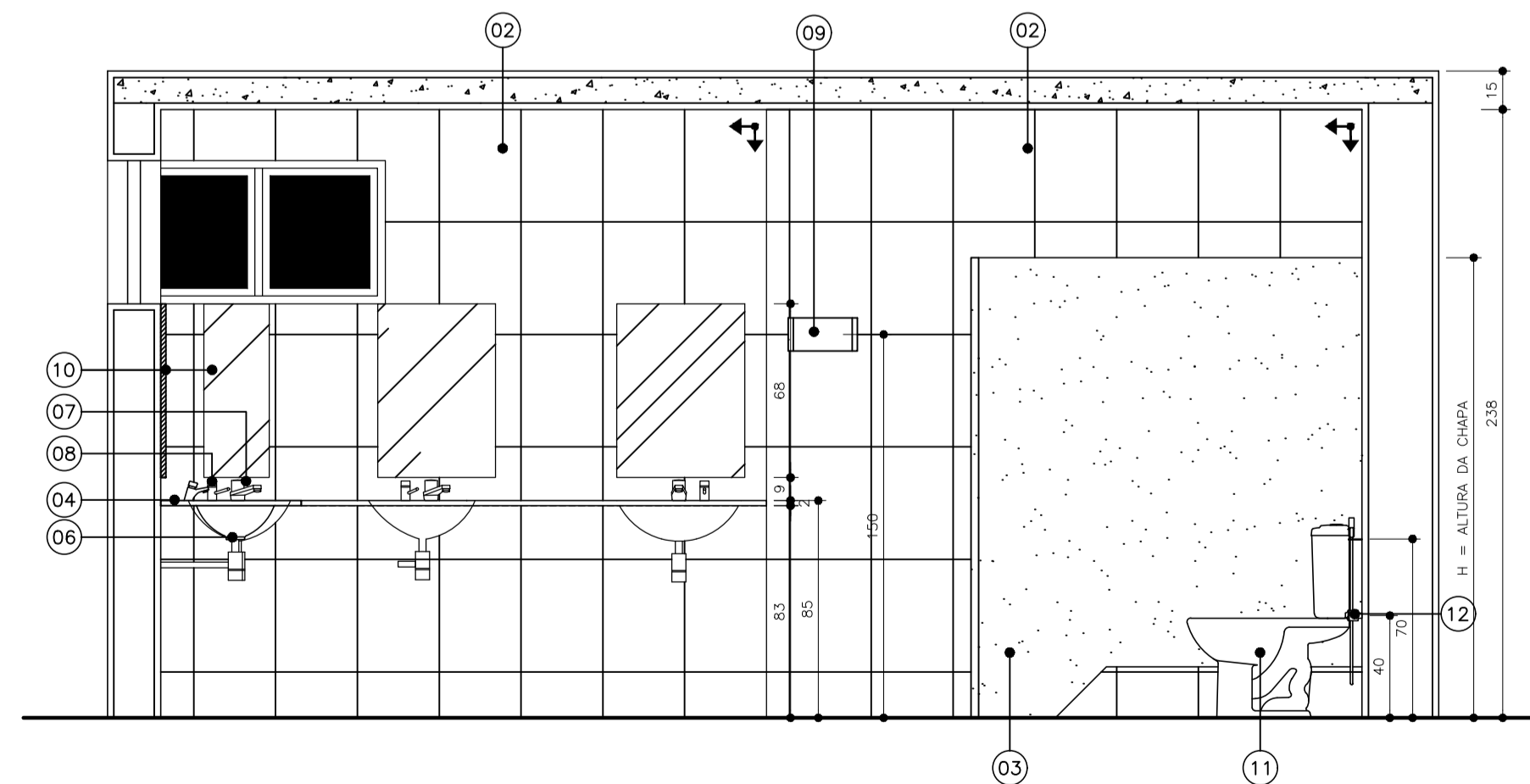
**SANITÁRIOS FEMININOS - TÉRREO**  
 ESCALA 1/25  
 ÁREA: 17,43m<sup>2</sup>



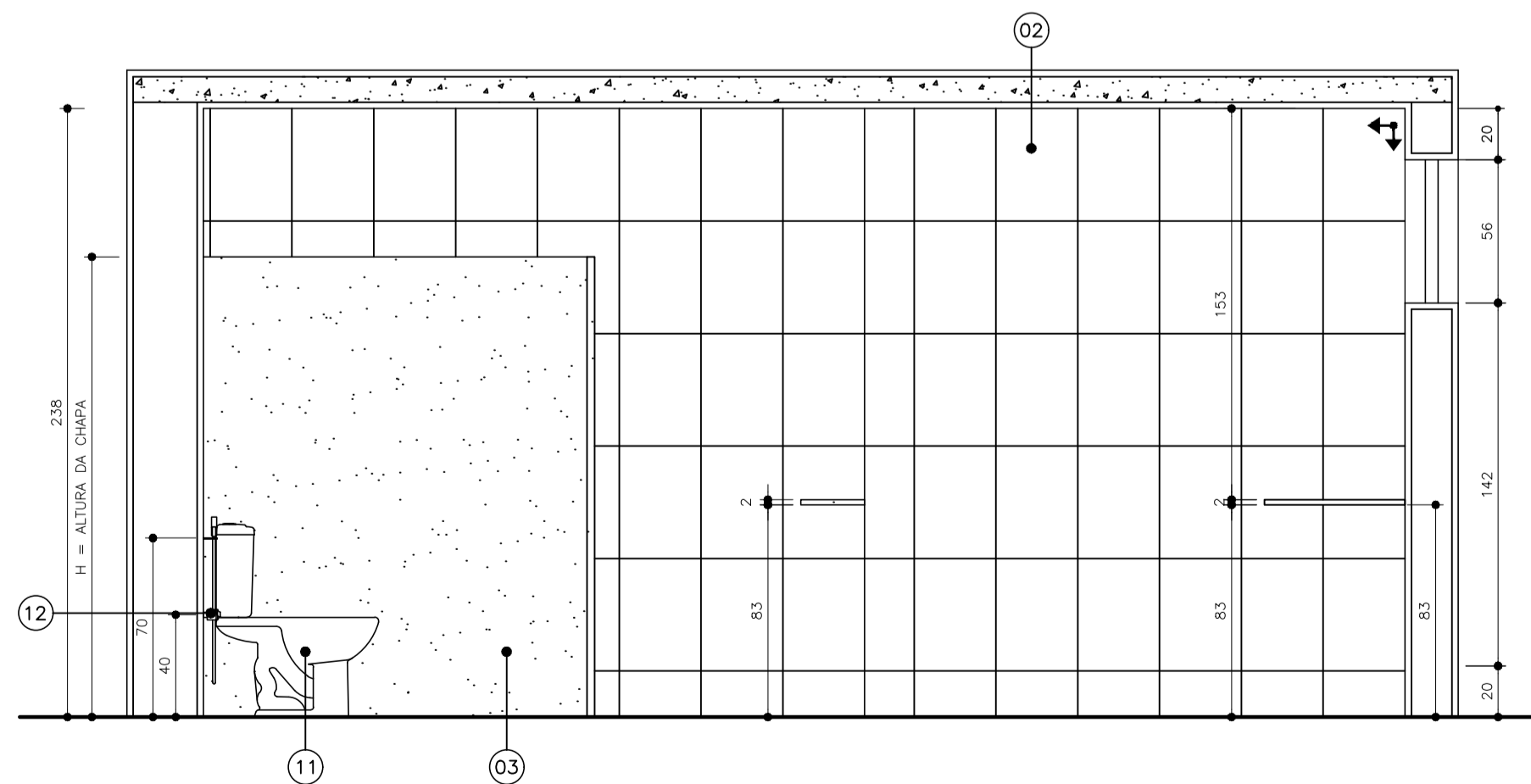
**CORTE AA**  
 ESCALA 1/25



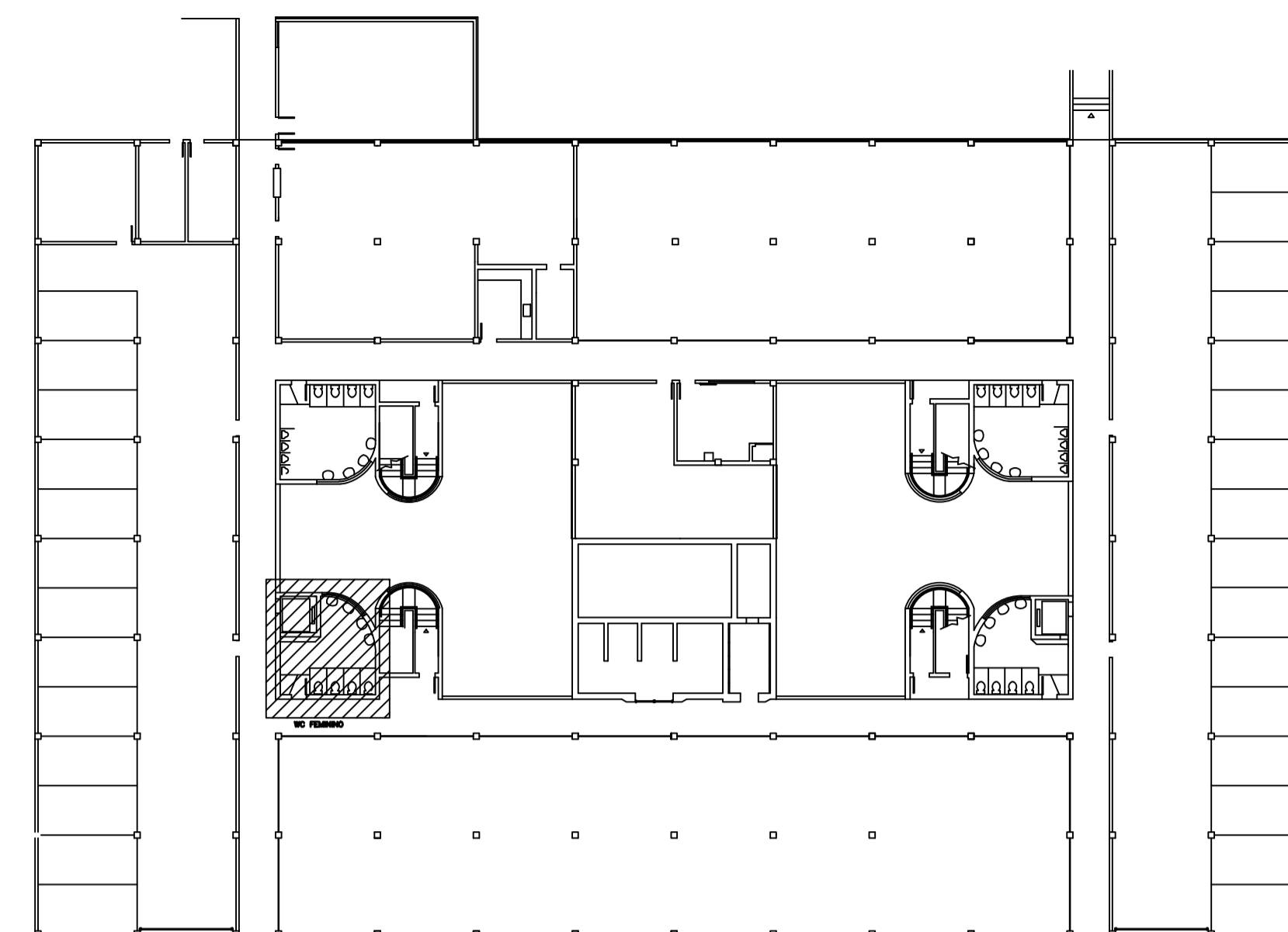
**CORTE BB**  
 ESCALA 1/25



**CORTE DD**  
 ESCALA 1/25



**CORTE CC**  
 ESCALA 1/25



**PLANTA BAIXA - TÉRREO**  
 ESCALA 1/125

**ESPECIFICAÇÃO DE MATERIAL**

1. PISO CERÂMICO 45x45cm, PEI 5, CARGO PLUS GRAY, MARCAS DE REFERÊNCIA: ELIANE, CECRISA OU PORTOBELLO, ASSENTADO COM ARGAMASSA COLANTE, INCLUSIVE REJUNTAMENTO;
2. PAREDE EM CERÂMICA RETIFICADA, ACABAMENTO BRILHANTE, DIM. 32x44cm, REF. DE COR OVIEDO PURO BRANCO BIANCOGRES OU EQUIVALENTE, ASSENTADO COM ARGAMASSA DE CIMENTO COLANTE, INCLUSIVE REJUNTAMENTO COM ARGAMASSA PRÉ-FABRICADA PARA REJUNTE;
3. DIVISÓRIA EM GRANITO BRANCO DALLAS COM 2cm DE ESPESURA, ASSENTADA COM ARGAMASSA DE CIMENTO E AREIA NO TRAÇO 1:3;
4. BANCADA EM GRANITO PRETO SÃO GABRIEL COM ESPESURA 2cm;
5. PORTA DE ABRIR TIPO VENEZIANA EM ALUMÍNIO ANODIZADO, LINHA 25, COMPLETA, INCLUSIVE PUXADOR COM TRANCA, CAIXILHO, ALIZAR E CONTRAMARCO;
6. CUBA DE EMBUTIR OVAL COR BRANCA - REFERÊNCIA: DECA L37 OU CELITE 76117 OU EQUIVALENTE; LAVATÓRIO DE LOUÇA BRANCA COM COLUNA, MARCAS DE REFERÊNCIA DECA, CELITE OU IDEAL STANDARD, INCLUSIVE SIFÃO, VÁLVULAS E ENGATES CROMADOS, EXCLUSIVE TORNEIRA;
7. TORNEIRA DE PRESSÃO CROMADA DIÂMETRO 1/2" PARA LAVATÓRIO, MARCAS DE REFERÊNCIA FABRIMAR, DECA OU DOCOL;
8. DISPENSADOR DE SABONETE LÍQUIDO DE MESA - REFERÊNCIA: DOCOL PRESSMATIC 17200006 OU EQUIVALENTE;
9. SUPORTE PARA PAPEL TOALHA INTERFOLHADO (EIXO H=150cm);
10. ESPELHO CRISTAL PRATA LAPIDADO 4mm;
11. BACIA SANITÁRIA COM CAIXA ACOPLADA COM SISTEMA DUAL FLUX COR BRANCA - REFERÊNCIA: DECA, INCEPA, CELITE OU EQUIVALENTE;
12. DUCHA MANUAL ACQUA JET, LINHA AQUARIUS, COM REGISTRO REFERÊNCIA C2195, MARCAS DE REFERÊNCIA FABRIMAR, DECA OU DOCOL;
13. MICTÓRIO - REFERÊNCIA: MICTÓRIO COM SIFÃO INTEGRADO ANTI-VANDALISMO DECA M.714 OU EQUIVALENTE, COM VÁLVULA PARA MICTÓRIO DECA DECAMATIC OU DOCOL PRESSMATIC OU EQUIVALENTE;
14. PORTA PAPEL HIGIÊNICO PARA ROLÃO DE 300m (EIXO H=100cm);
15. SUPORTE PARA PROTETOR DE ASSENTO SANITÁRIO DESCARTÁVEL (EIXO H=150cm);
16. FORRO COM PLACA DE GESSO ACARTONADO TIPO LISO, INCLUINDO EMASSAMENTO À BASE DE PVA E PINTURA COM TINTA AGRÍCOLA A TRÊS DEMÃOS;



**TRIBUNAL DE CONTAS**  
 ESTADO DO ESPÍRITO SANTO

SÉRGIO ABOUĐIB FERREIRA PINTO  
 CONSELHEIRO PRESIDENTE DO TCEES

FABIANO VALLE BARROS  
 DIRETOR GERAL DO TCEES

PROJETO: **PROJETO ARQUITETÔNICO**  
**REFORMA DOS SANITÁRIOS DO TCEES**

PROPRIETÁRIO: ESPÍRITO SANTO SECRETARIA DE ESTADO DA FAZENDA

SÉRGIO ABOUĐIB FERREIRA PINTO  
 CONSELHEIRO PRESIDENTE DO TCEES

ENDEREÇO: RUA JOSÉ ALEXANDRE BUAIZ, 157 - ENSEADA DO SUÁ  
 VITÓRIA - ES

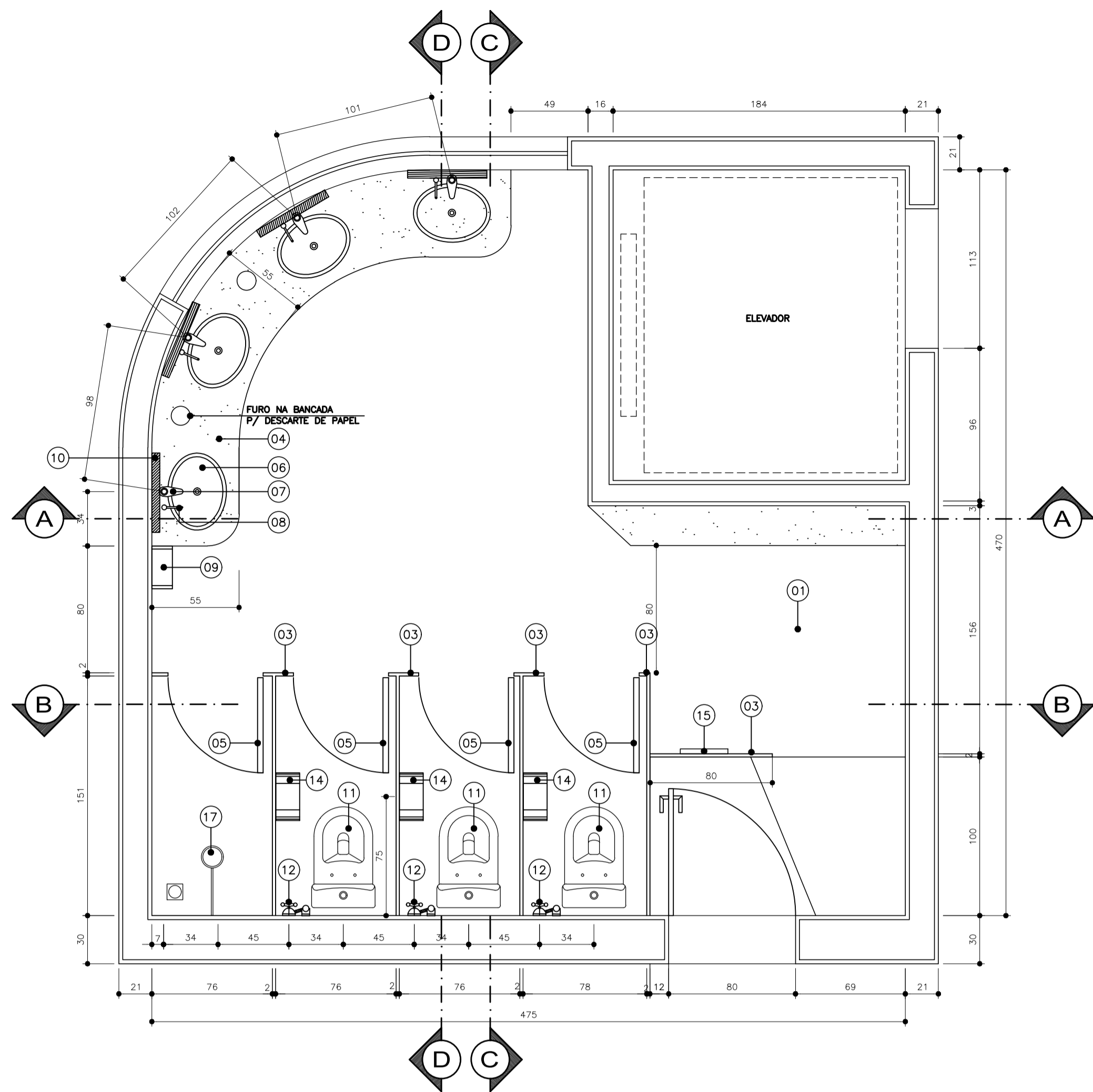
AUTOR DO PROJETO: ARQ. INGRID HERZOG HOLZ  
 CAU A61281-2 / Matr. TCE 203589

DISCRIMINAÇÃO: **SANITÁRIO FEMININO - TÉRREO - SEDE TCEES**

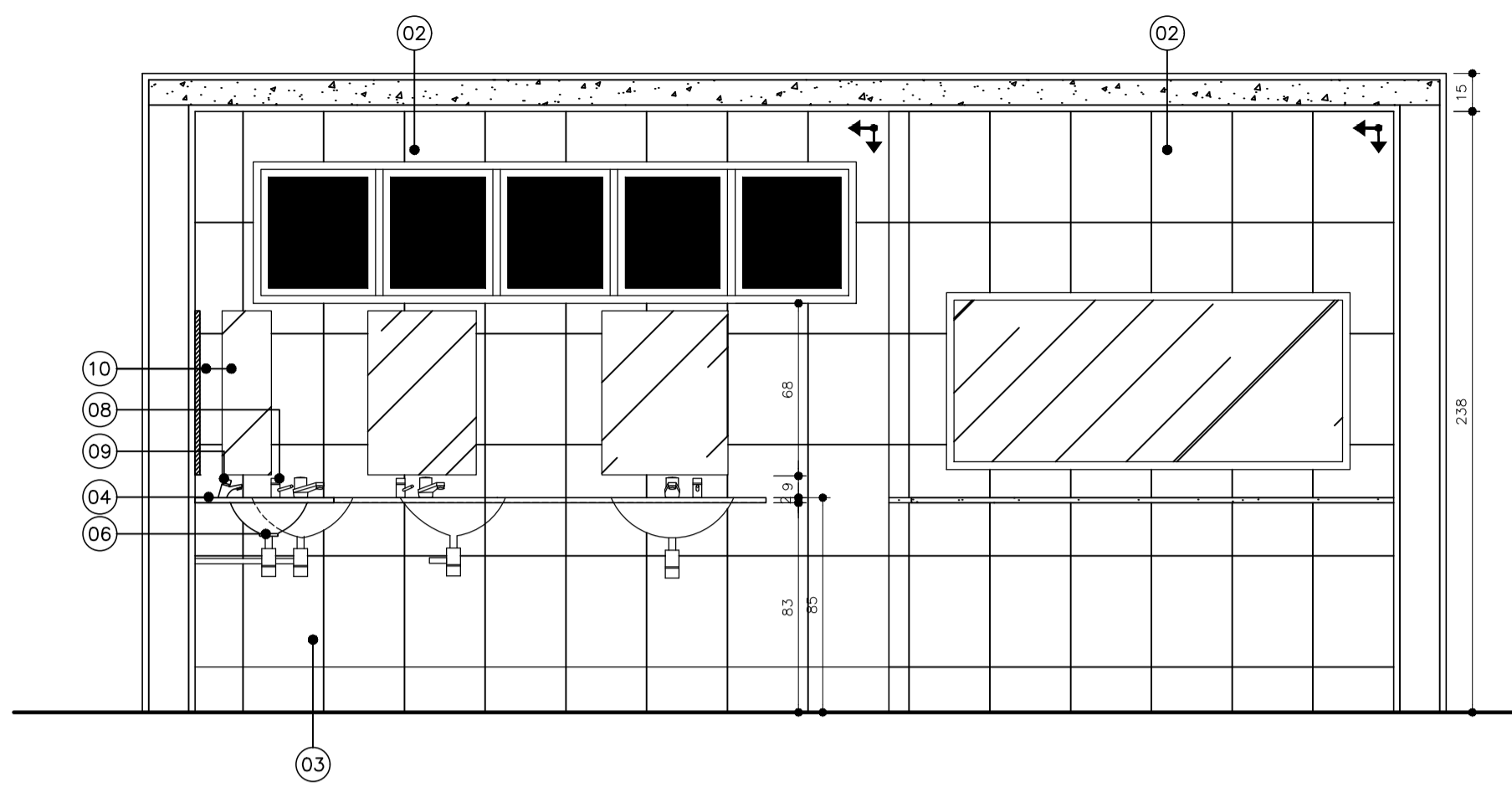
DATA: JUNHO/2018 DESENHO: INGRID HOLZ  
 ESCALA: INDICADA REVISÃO: 00

PRANCHA:

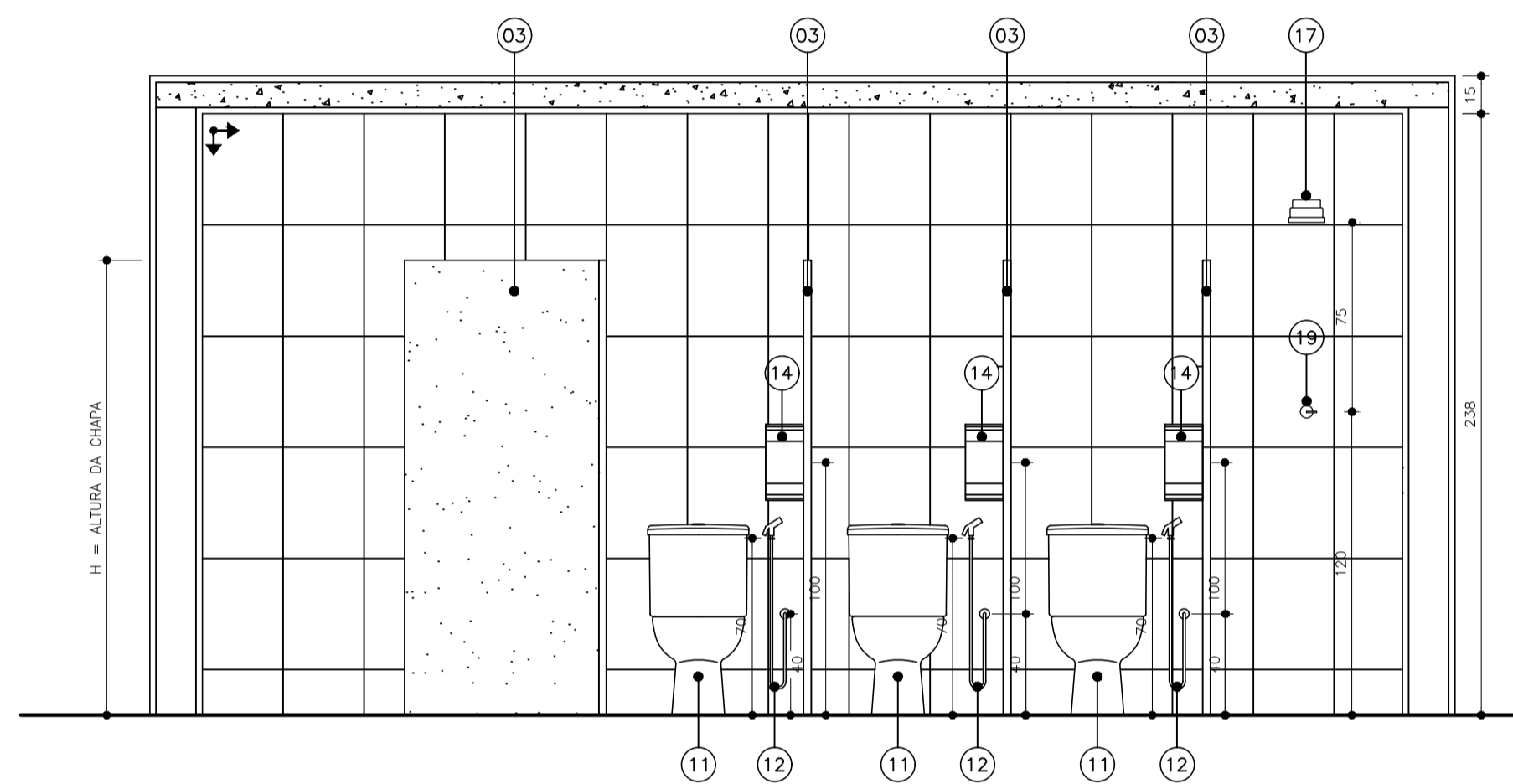
**PA - 05/12**



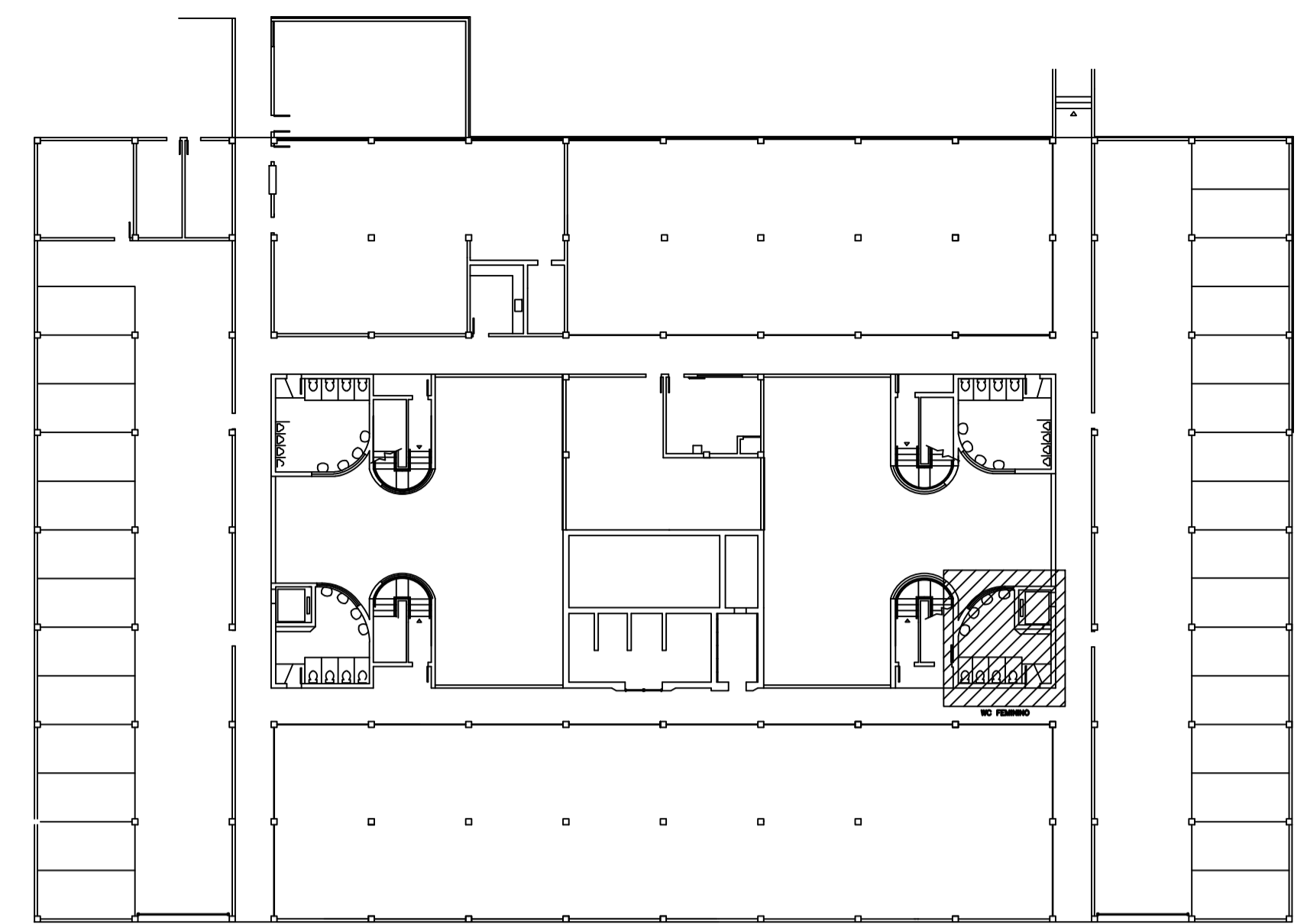
**SANITÁRIOS FEMININOS - TÉRREO**  
 ESCALA 1/25  
 ÁREA: 17,43m<sup>2</sup>



**CORTE AA**  
 ESCALA 1/25



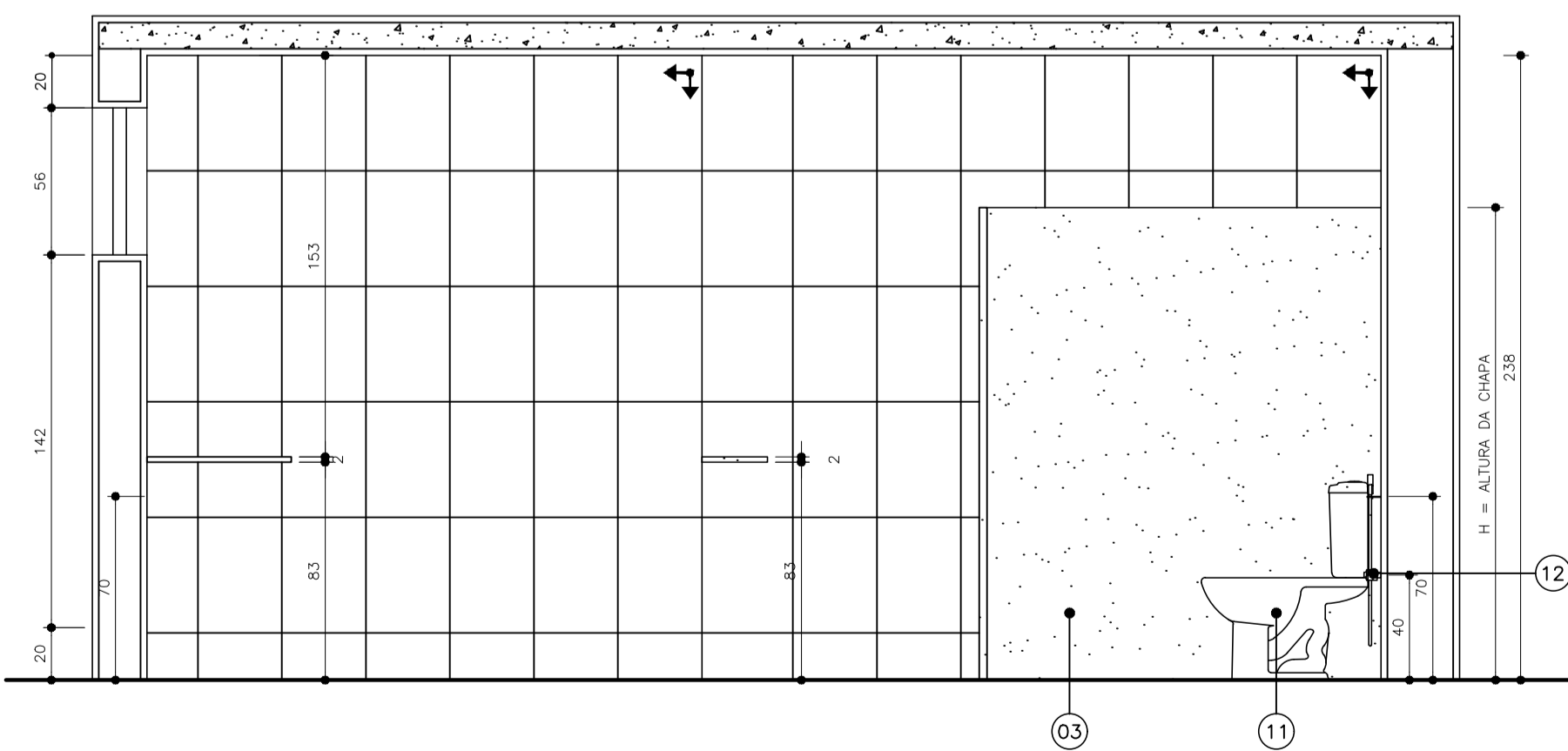
**CORTE BB**  
 ESCALA 1/25



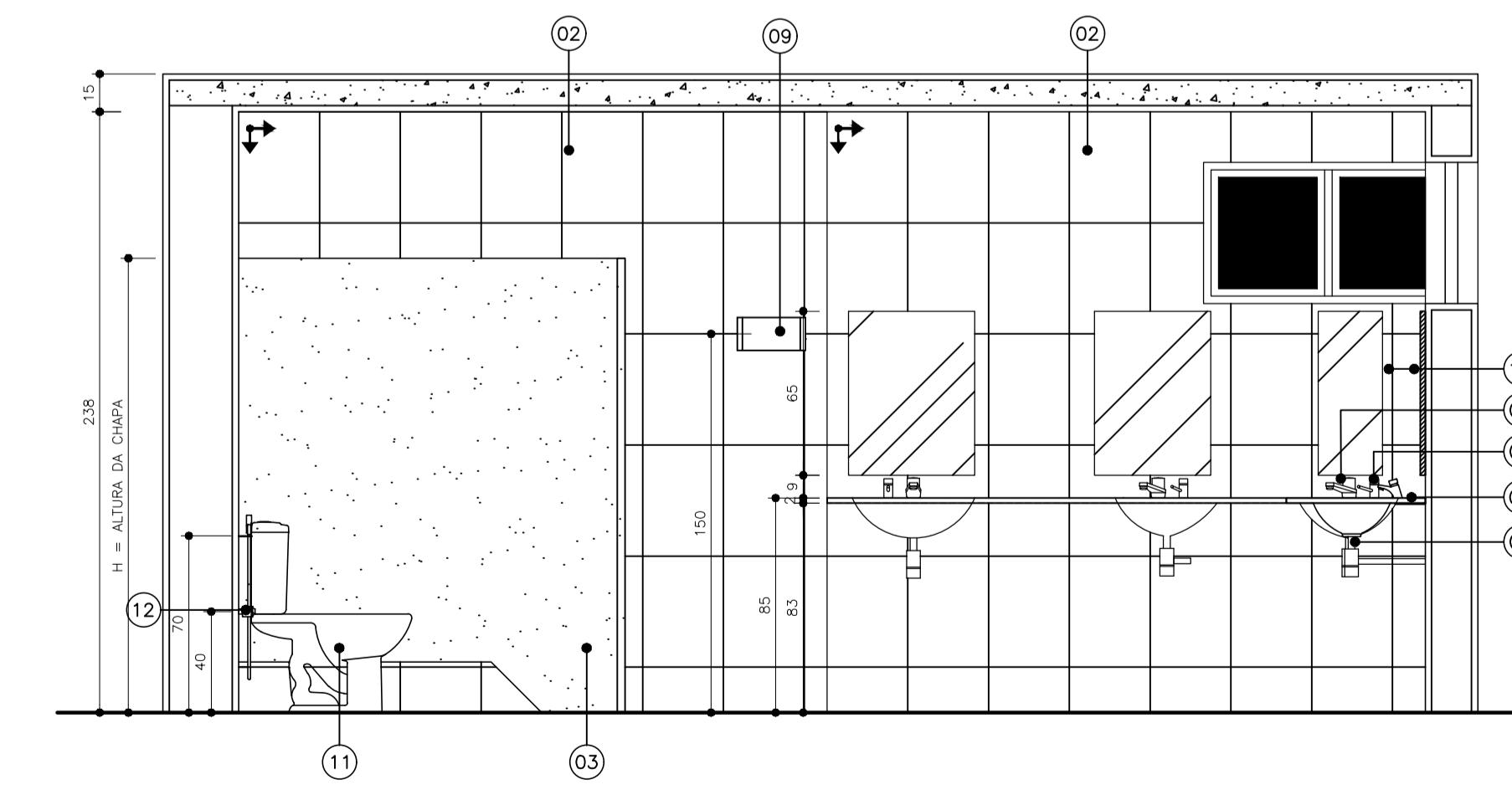
**PLANTA BAIXA - TÉRREO**  
 ESCALA 1/125

**ESPECIFICAÇÃO DE MATERIAL**

- PISO CERÂMICA 45x45cm, PEI 5, CARGO PLUS GRAY, MARCAS DE REFERÊNCIA: ELIANE, CECRISA OU PORTOBELLO, ASSENTADO COM ARGAMASSA COLANTE, INCLUSIVE REJUNTAMENTO;
- PAREDE EM CERÂMICA RETIFICADA, ACABAMENTO BRILHANTE, DIM. 32x44cm, REF. DE COR OVIEDO PURO BRANCO BIANCOGRES OU EQUIVALENTE, ASSENTADO COM ARGAMASSA DE CIMENTO COLANTE, INCLUSIVE REJUNTAMENTO COM ARGAMASSA PRE-FABRICADA PARA REJUNTE;
- DIVISÓRIA EM GRANITO BRANCO DALLAS COM 2cm DE ESPESURA, ASSENTADA COM ARGAMASSA DE CIMENTO E AREIA NO TRAÇO 1:3;
- BANCADA EM GRANITO PRETO SÃO GABRIEL COM ESPESURA 2cm;
- PORTA DE ABRIR TIPO VENEZIANA EM ALUMÍNIO ANODIZADO, LINHA 25, COMPLETA, INCLUSIVE PUXADOR COM TRANCA, CAIXILHO, ALIZAR E CONTRAMARCO;
- CUBA DE EMBUTIR OVAL COR BRANCA - REFERÊNCIA: DECA L37 OU CELITE 76117 OU EQUIVALENTE; LAVATÓRIO DE LOUÇA BRANCA COM COLUNA, MARCAS DE REFERÊNCIA DECA, CELITE OU IDEAL STANDARD, INCLUSIVE SIFÃO, VÁLVULAS E ENGATES CROMADOS, EXCLUSIVE TORNEIRA;
- TORNEIRA DE PRESSÃO CROMADA DIÂMETRO 1/2" PARA LAVATÓRIO, MARCAS DE REFERÊNCIA FABRIMAR, DECA OU DOCOL;
- DISPENSADOR DE SABONETE LÍQUIDO DE MESA - REFERÊNCIA: DOCOL PRESSMATIC 17200006 OU EQUIVALENTE;
- SUORTE PARA PAPEL TOALHA INTERFOLHADO (EIXO H=150cm);
- ESPELHO CRISTAL PRATA LAPIDADO 4mm;
- BACIA SANITÁRIA COM CAIXA ACOPLADA COM SISTEMA DUAL FLUX COR BRANCA - REFERÊNCIA: DECA, INCEPA, CELITE OU EQUIVALENTE;
- DUCHA MANUAL AÇUA JET, LINHA AQUARIUS, COM REGISTRO REFERÊNCIA C2195, MARCAS DE REFERÊNCIA FABRIMAR, DECA OU DOCOL;
- MICTÓRIO - REFERÊNCIA: MICTÓRIO COM SIFÃO INTEGRADO ANTI-VANDALISMO DECA M.714 OU EQUIVALENTE, COM VÁLVULA PARA MICTÓRIO DECA DECAMATIC OU DOCOL PRESSMATIC OU EQUIVALENTE;
- PORTA PAPEL HIGIÊNICO PARA ROLÃO DE 300m (EIXO H=100cm);
- SUORTE PARA PROTETOR DE ASSENTO SANITÁRIO DESCARTÁVEL (EIXO H=150cm);
- FORRO COM PLACA DE GESSO ACARTONADO TIPO LISO, INCLUINDO EMASSAMENTO À BASE DE PVA E PINTURA COM TINTA ACRÍLICA A TRES DEMÃOS;
- CHUVEIRO ELÉTRICO TIPO DUCHA LORENZET OU CORONA;
- PONTO PARA CAIXA SIFONADA INCLUSIVE CAIXA SIFONADA PVC 150x150mm COM GRELHA EM AÇO INOX;
- REGISTRO DE PRESSÃO;



**CORTE CC**  
 ESCALA 1/25



**CORTE DD**  
 ESCALA 1/25



**TRIBUNAL DE CONTAS**  
 ESTADO DO ESPÍRITO SANTO

SÉRGIO ABOUDIB FERREIRA PINTO  
 CONSELHEIRO PRESIDENTE DO TCEES

FABIANO VALLE BARROS  
 DIRETOR GERAL DO TCEES

PROJETO: **PROJETO ARQUITETÔNICO**  
**REFORMA DOS SANITÁRIOS DO TCEES**

PROPRIETÁRIO: ESPÍRITO SANTO SECRETARIA DE ESTADO DA FAZENDA

SÉRGIO ABOUDIB FERREIRA PINTO  
 CONSELHEIRO PRESIDENTE DO TCEES

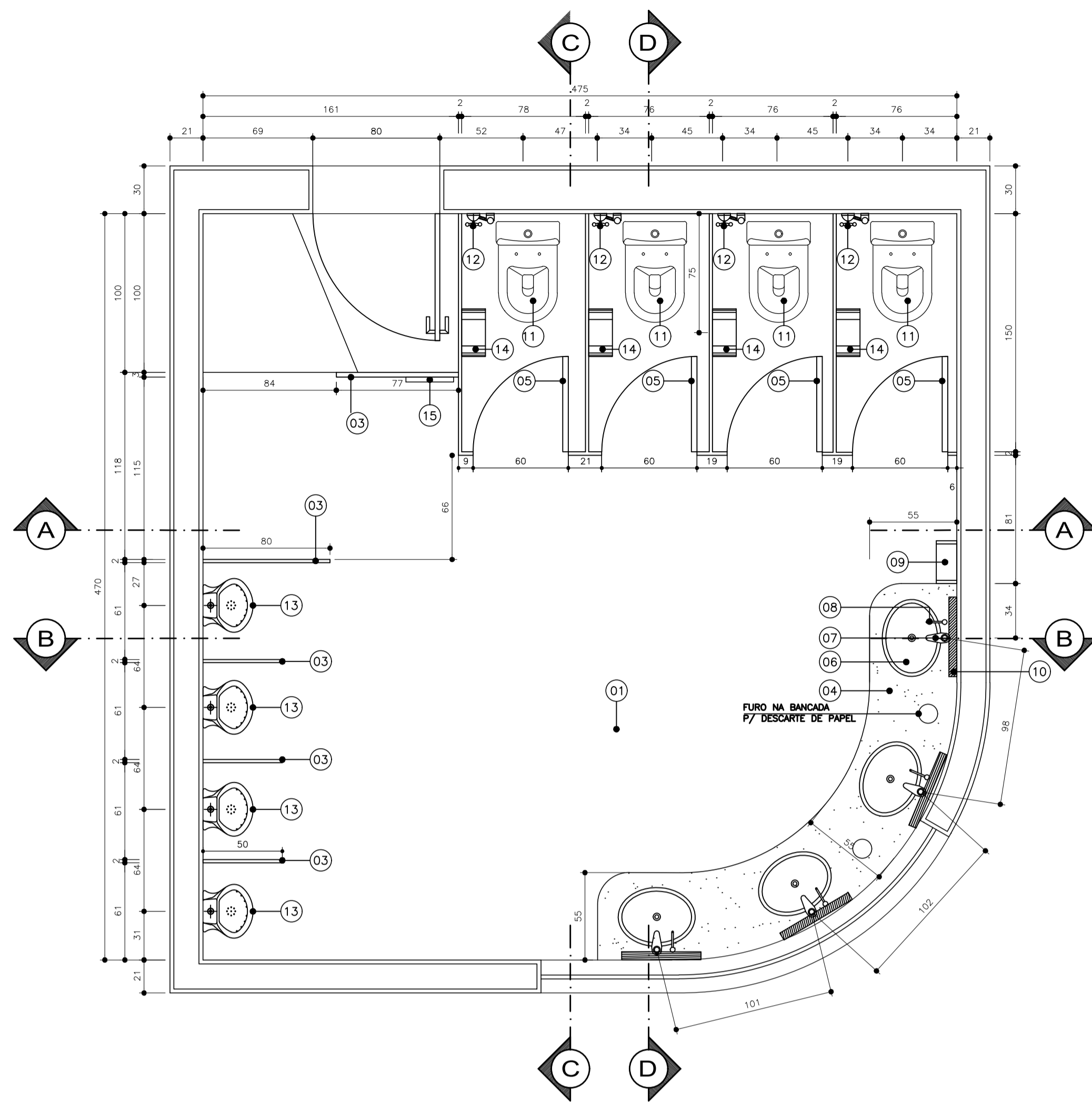
ENDEREÇO: RUA JOSÉ ALEXANDRE BUAIZ, 157 - ENSEADA DO SUÁ  
 VITÓRIA - ES

AUTOR DO PROJETO: ARQ. INGRID HERZOG HOLZ  
 CAU A81281-2 / Matr. TCE 203589

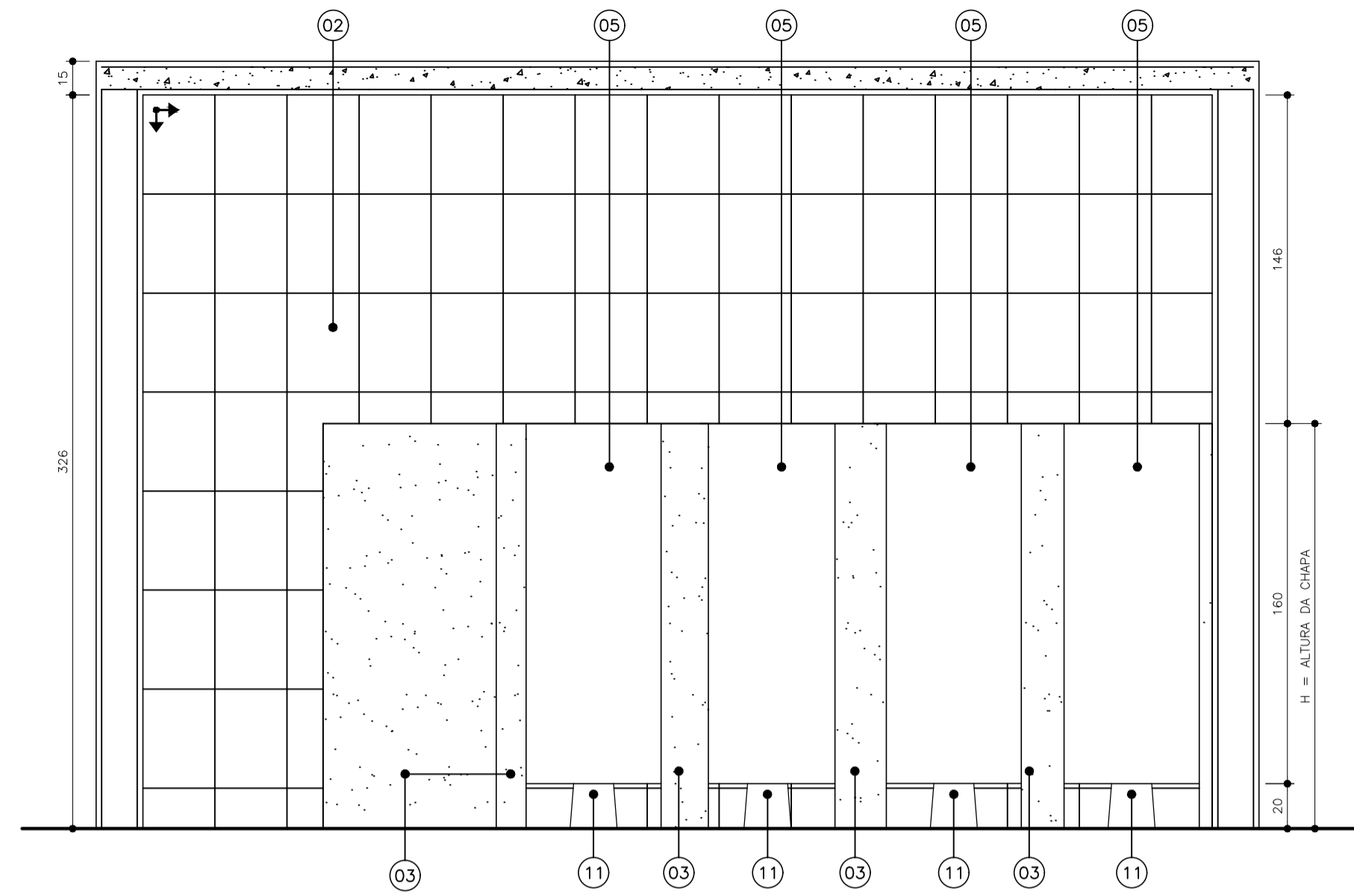
DISCRIMINAÇÃO: **SANITÁRIO FEMININO - TÉRREO - SEDE TCEES**

DATA: JUNHO/2018 DESENHO: INGRID HOLZ  
 ESCALA: INDICADA REVISÃO: 00

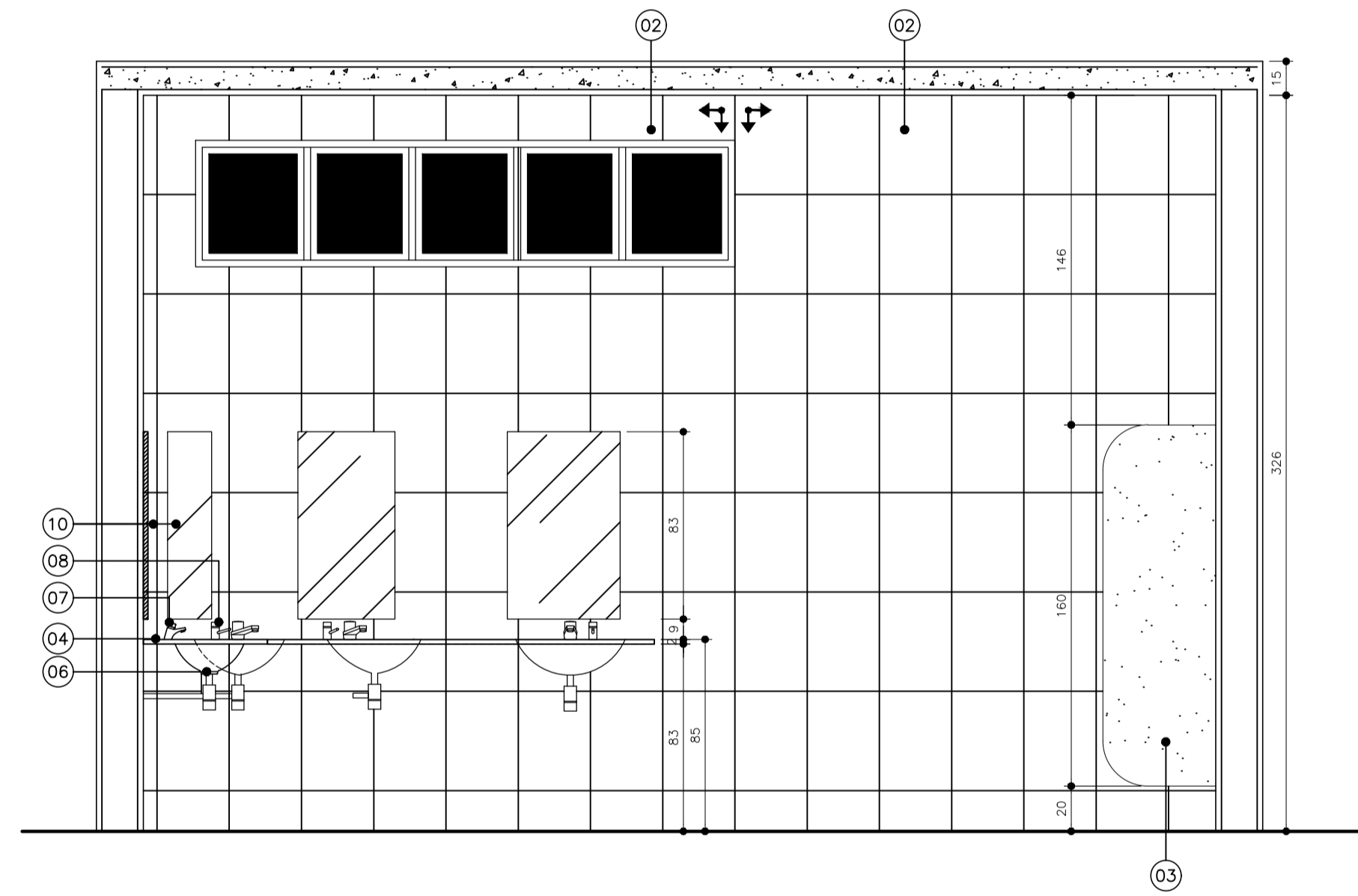
PRANCHA: **PA - 06/12**



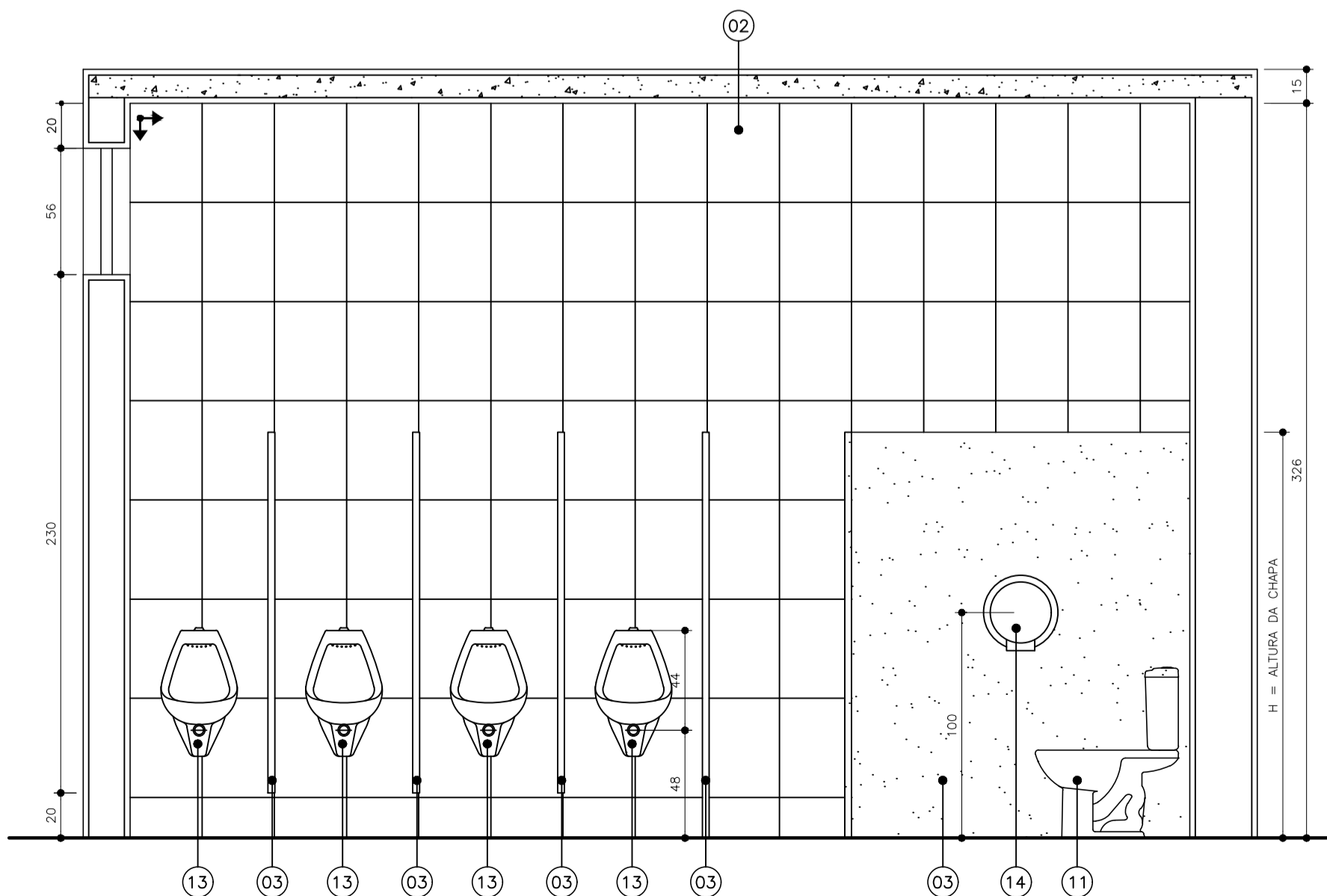
**SANITÁRIOS MASCULINOS – 1º PAVIMENTO**  
 ESCALA 1/25  
 ÁREA: 21,65m²



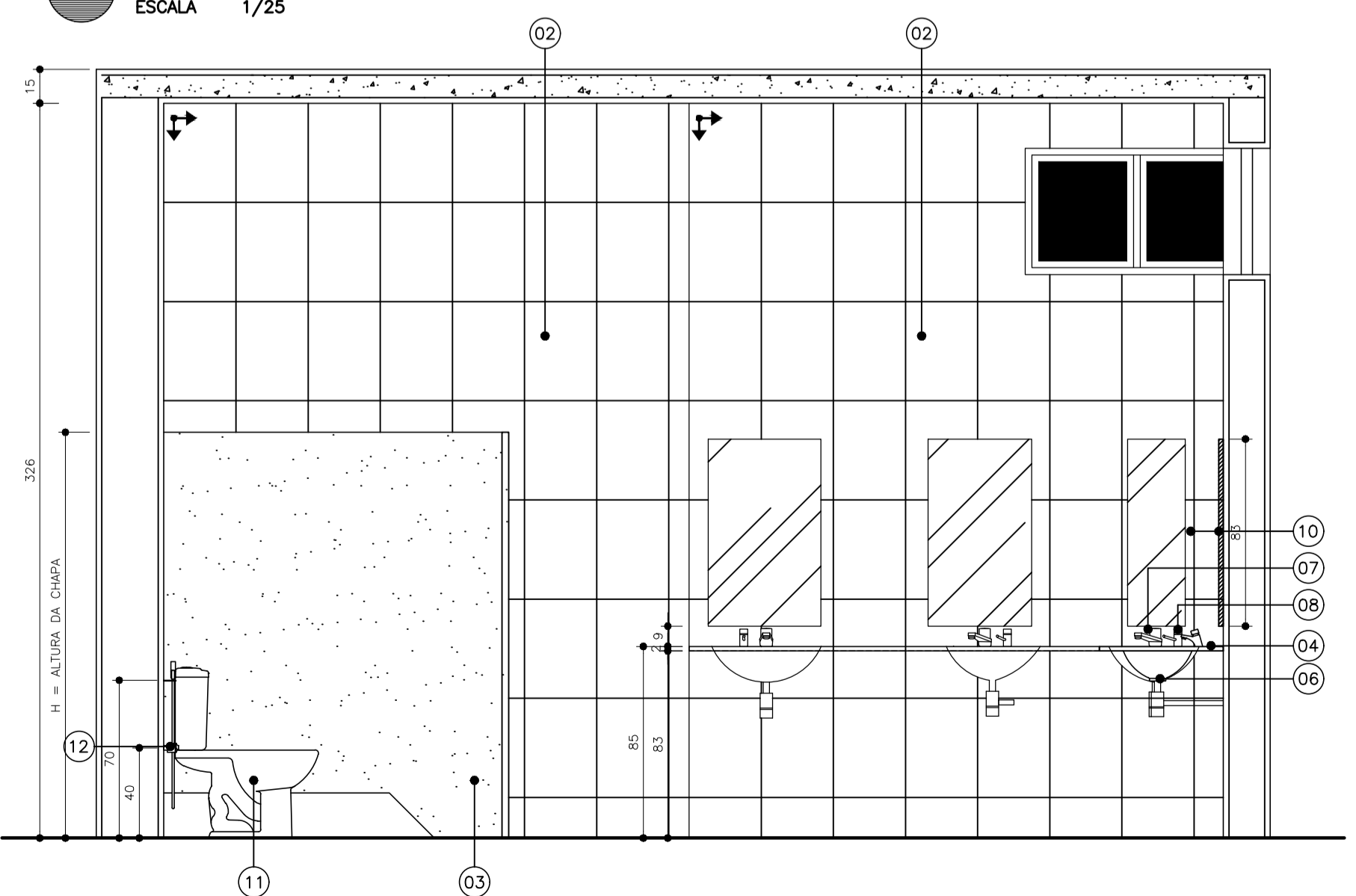
**CORTE AA**  
 ESCALA 1/25



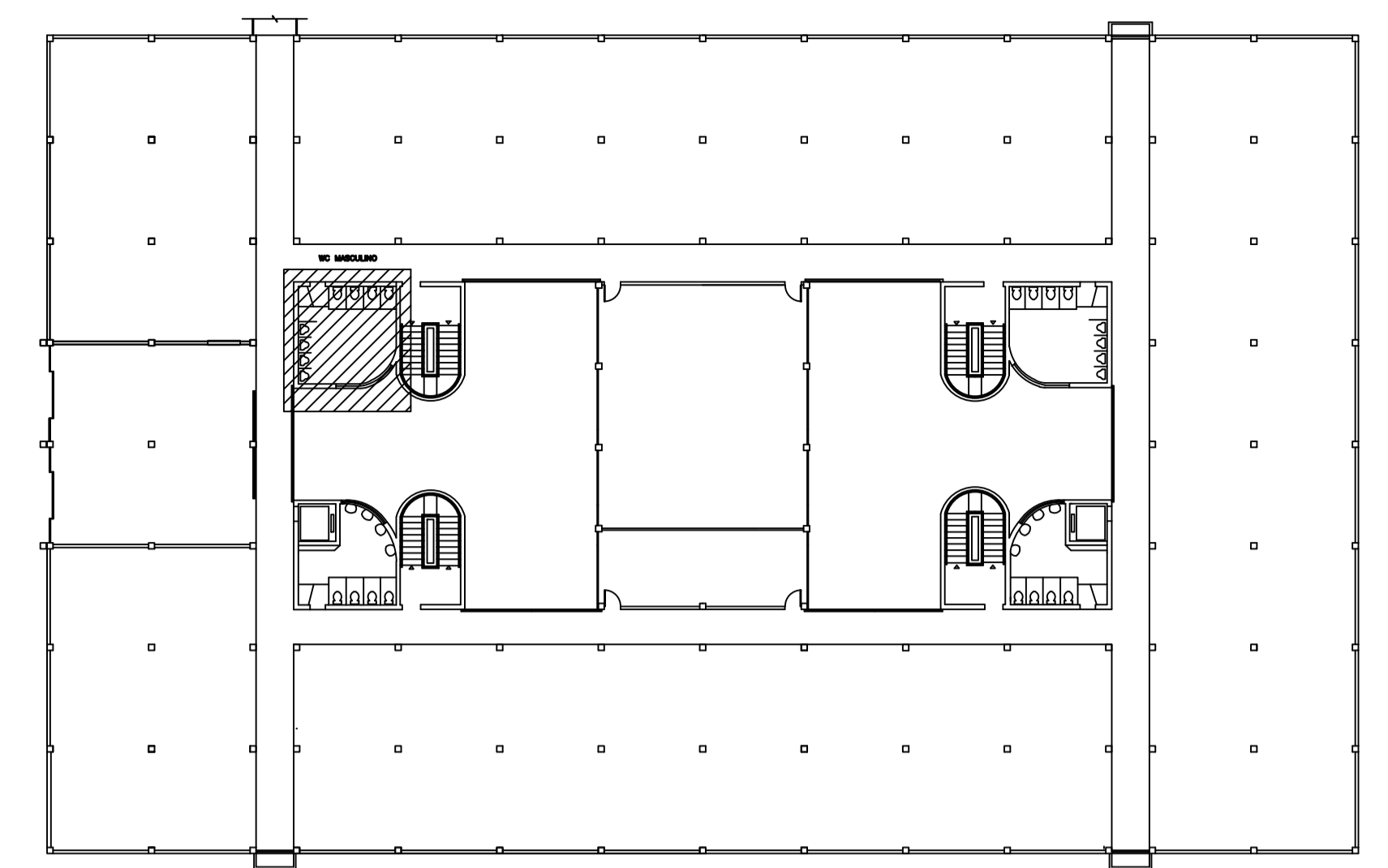
**CORTE BB**  
 ESCALA 1/25



**CORTE CC**  
 ESCALA 1/25



**CORTE DD**  
 ESCALA 1/25



**PLANTA BAIXA – 1º PAVIMENTO**  
 ESCALA 1/125

**ESPECIFICAÇÃO DE MATERIAL**

- PISO CERÂMICO 45x45cm, PEI 5, CARGO PLUS GRAY, MARCAS DE REFERÊNCIA: ELIANE, CECRISA OU PORTOBELLO, ASSENTADO COM ARGAMASSA COLANTE, INCLUSIVE REJUNTAMENTO;
- PAREDE EM CERÂMICA RETIFICADA, ACABAMENTO BRILHANTE, DIM. 32x44cm, REF. DE COR OVIDEIO PURO BRANCO BIANCOGRES OU EQUIVALENTE, ASSENTADO COM ARGAMASSA DE CIMENTO COLANTE, INCLUSIVE REJUNTAMENTO COM ARGAMASSA PRÉ-FABRICADA PARA REJUNTE;
- DIVISÓRIA EM GRANITO BRANCO DALLAS COM 2cm DE ESPESSURA, ASSENTADA COM ARGAMASSA DE CIMENTO E AREIA NO TRAÇO 1:3;
- BANCADA EM GRANITO PRETO SÃO GABRIEL COM ESPESSURA 2cm;
- PORTA DE ABRIR TIPO VENEZIANA EM ALUMÍNIO ANODIZADO, LINHA 25, COMPLETA, INCLUSIVE PUXADOR COM TRANÇA, CAXILHO, ALIZAR E CONTRAMARCO;
- COUBA DE EMBUTIR OVAL COR BRANCA – REFERÊNCIA: DECA L37 OU CELITE 76117 OU EQUIVALENTE; LAVATÓRIO DE LOUÇA BRANCA COM COLUNA, MARCAS DE REFERÊNCIA DECA, CELITE OU IDEAL STANDARD, INCLUSIVE SIFÃO, VÁLVULAS E ENGATES CROMADOS, EXCLUSIVE TORNEIRA;
- TORNEIRA DE PRESSÃO CROMADA DIÂMETRO 1/2" PARA LAVATÓRIO, MARCAS DE REFERÊNCIA FABRIMAR, DECA OU DOCOL;
- DISPENSADOR DE SABONETE LÍQUIDO DE MESA – REFERÊNCIA: DOCOL PRESSMATIC 17200006 OU EQUIVALENTE;
- SUPOORTE PARA PAPEL TOALHA INTERFOLHADO (EIXO H=150cm);
- ESPELHO CRISTAL PRATA LAPIDADO 4mm;
- BACIA SANITÁRIA COM CAIXA ACOPLADA COM SISTEMA DUAL FLUX COR BRANCA – REFERÊNCIA: DECA, INCEPA, CELITE OU EQUIVALENTE;
- DUCHA MANUAL ÁGUA JET, LINHA AQUARIUS, COM REGISTRO REFERÊNCIA C2195, MARCAS DE REFERÊNCIA FABRIMAR, DECA OU DOCOL;
- MICTÓRIO – REFERÊNCIA: MICTÓRIO COM SIFÃO INTEGRADO ANTI-VANDALISMO DECA M.714 OU EQUIVALENTE, COM VÁLVULA PARA MICTÓRIO DECA DECAMATIC OU DOCOL PRESSMATIC OU EQUIVALENTE;
- PORTA PAPEL HIGIÊNICO PARA ROLÃO DE 300m (EIXO H=100cm);
- SUPOORTE PARA PROTETOR DE ASSENTO SANITÁRIO DESCARTÁVEL (EIXO H=150cm);
- FORRO COM PLACA DE GESSO ACARTONADO TIPO LISO, INCLUINDO EMASSAMENTO À BASE DE PVA E PINTURA COM TINTA ACRÍLICA A TRÊS DEMÃOS;



**TRIBUNAL DE CONTAS**  
 ESTADO DO ESPÍRITO SANTO

SÉRGIO ABOUDIB FERREIRA PINTO  
 CONSELHEIRO PRESIDENTE DO TCEES

FABIANO VALLE BARROS  
 DIRETOR GERAL DO TCEES

PROJETO: **PROJETO ARQUITETÔNICO**  
**REFORMA DOS SANITÁRIOS DO TCEES**

PROPRIETÁRIO: ESPÍRITO SANTO SECRETARIA DE ESTADO DA FAZENDA

SÉRGIO ABOUDIB FERREIRA PINTO  
 CONSELHEIRO PRESIDENTE DO TCEES

ENDEREÇO: RUA JOSÉ ALEXANDRE BUAIZ, 157 - ENSEADA DO SUÁ  
 VITÓRIA - ES

AUTOR DO PROJETO: ARQ. INGRID HERZOG HOLZ  
 CAU A81281-2 / Mat. TCE 203589

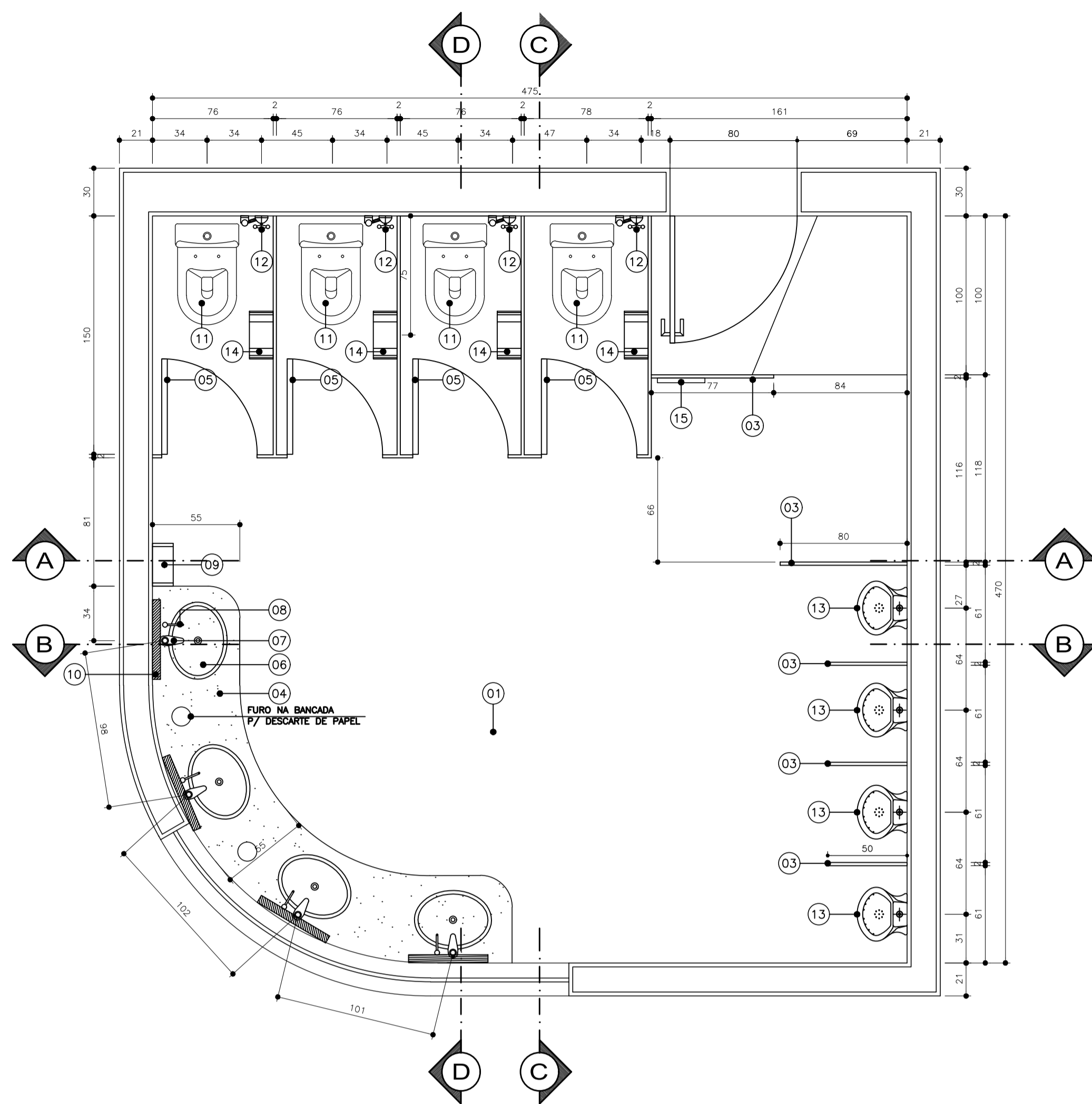
DISCRIMINAÇÃO: **SANITÁRIO MASCULINO - 1º PAVTO - SEDE TCEES**

DATA: JUNHO/2018  
 ESCALA: INDICADA

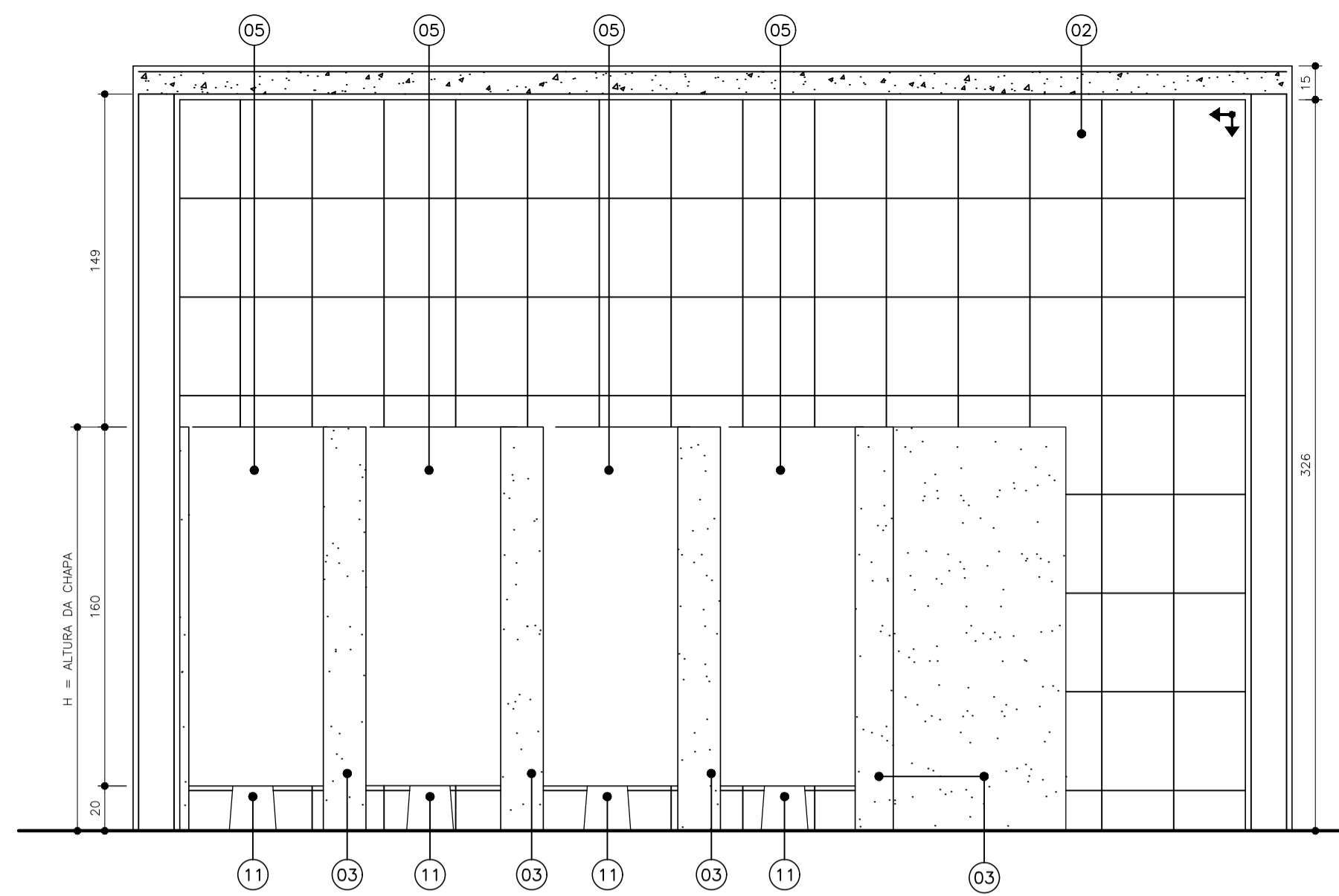
DESENHO: INGRID HOLZ  
 REVISÃO: 00

PRANCHA:

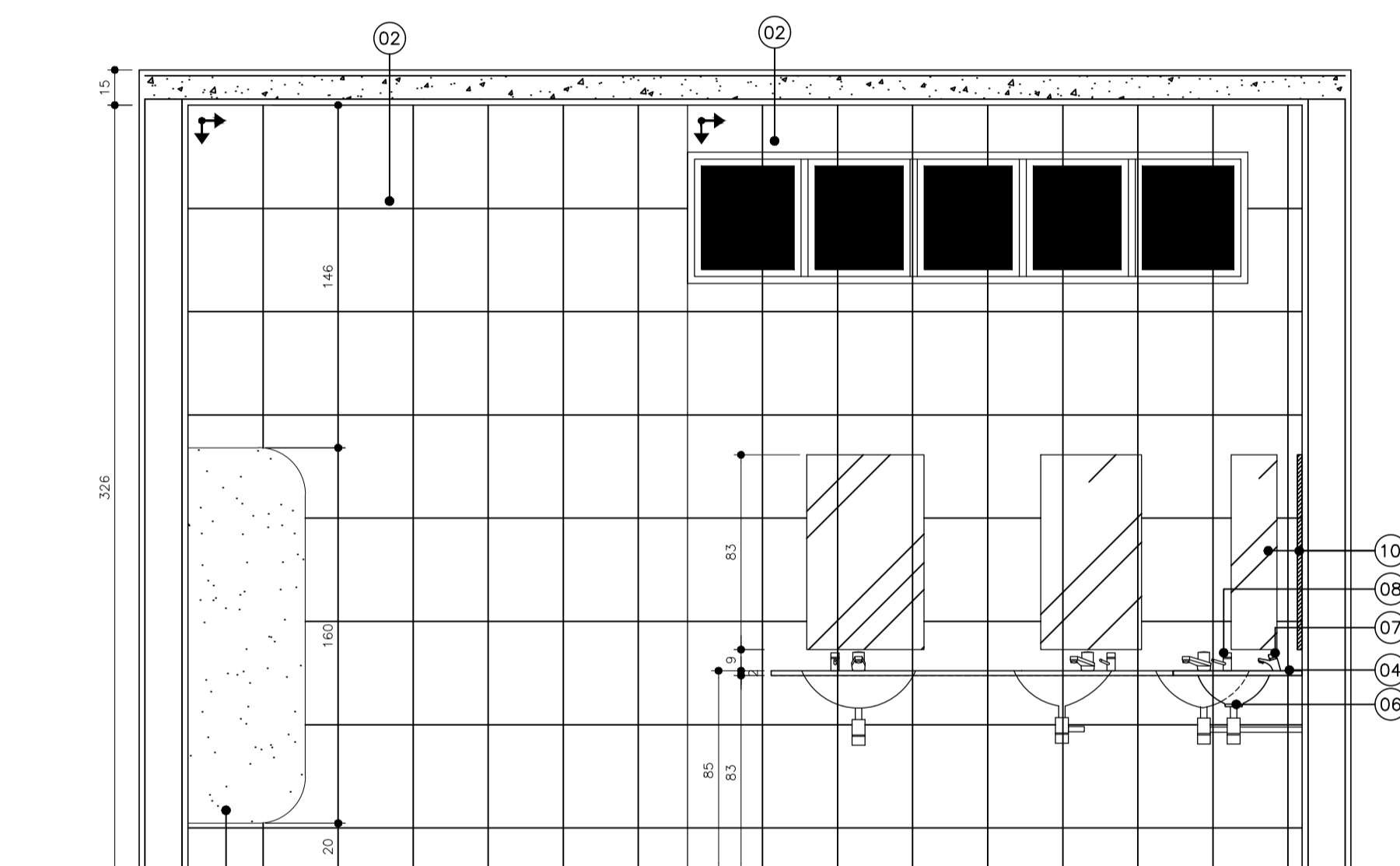
**PA - 07/12**



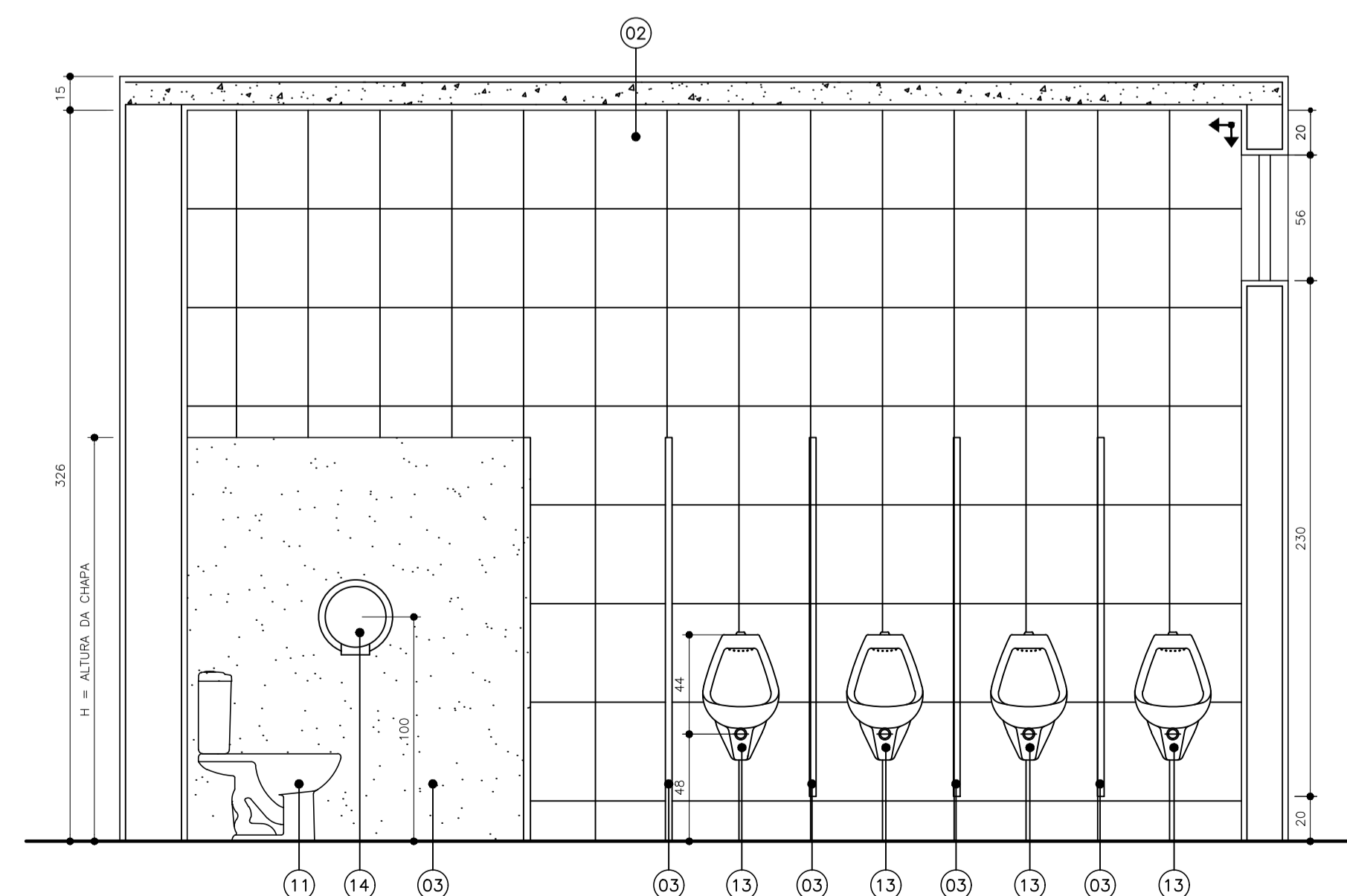
**SANITÁRIOS MASCULINOS - 1º PAVIMENTO**  
 ESCALA 1/25  
 ÁREA: 21,65m²



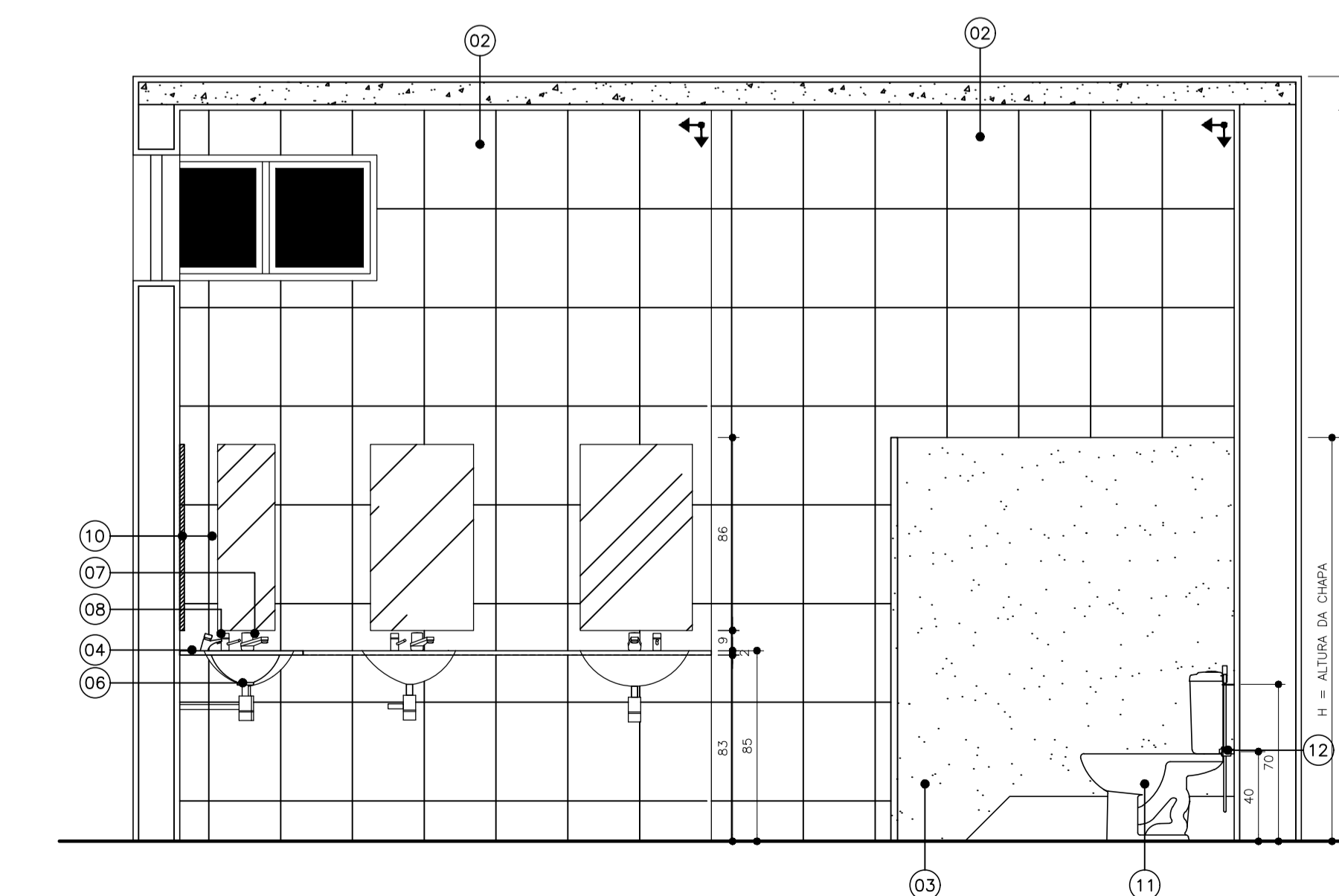
**CORTE AA**  
 ESCALA 1/25



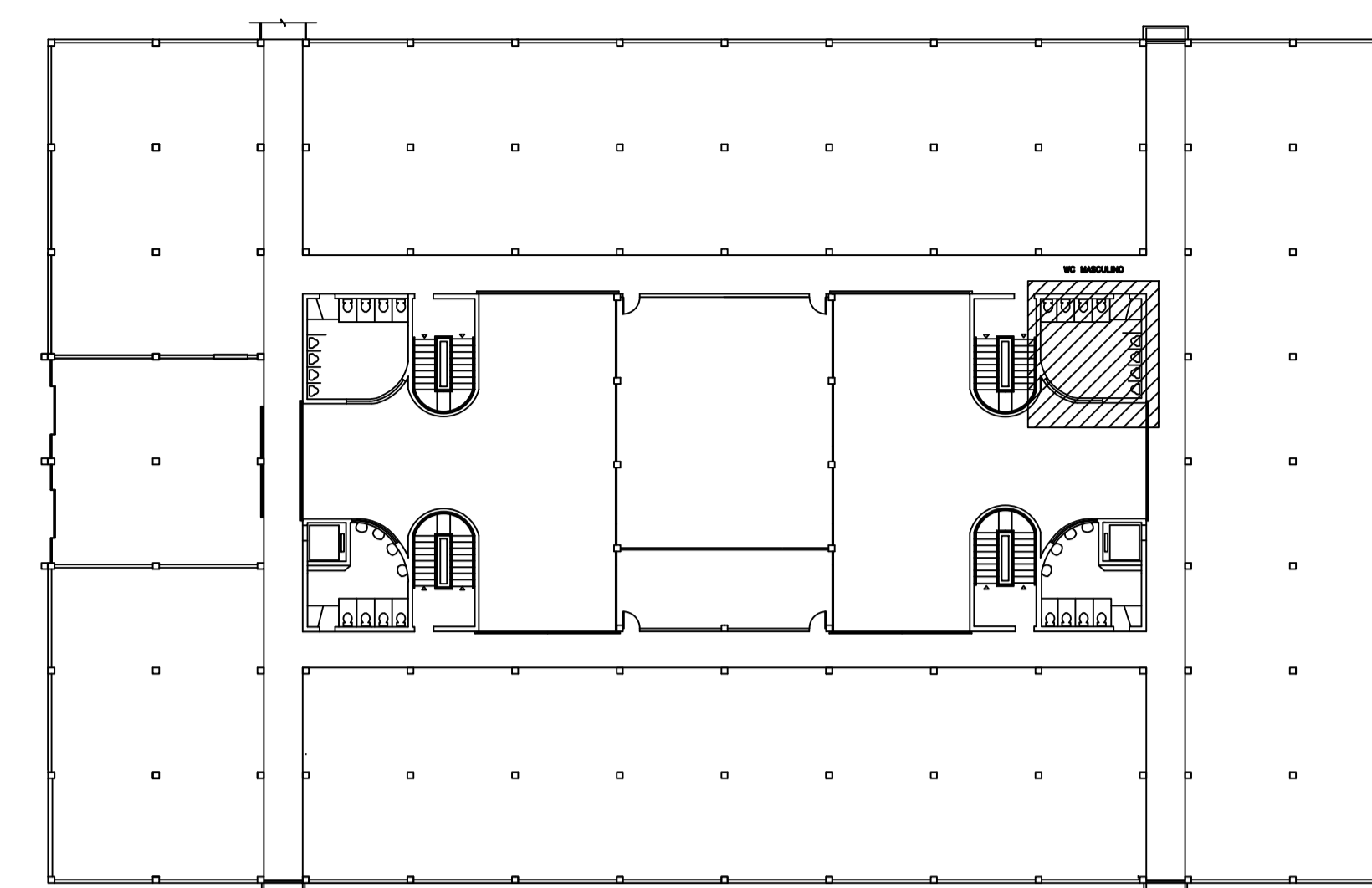
**CORTE BB**  
 ESCALA 1/25



**CORTE CC**  
 ESCALA 1/25



**CORTE DD**  
 ESCALA 1/25



**PLANTA BAIXA - 1º PAVIMENTO**  
 ESCALA 1/125

**ESPECIFICAÇÃO DE MATERIAL**

- PISO CERÂMICO 45x45cm, PEI 5, CARGO PLUS GRAY, MARCAS DE REFERÊNCIA: ELIANE, CERRISA OU PORTOBELLO, ASSENTADO COM ARGAMASSA COLANTE, INCLUSIVE REJUNTAMENTO;
- PARDE EM CERÂMICA RETIFICADA, ACABAMENTO BRILHANTE, DIM. 32x44cm, REF. DE COR OVEDO FURO BRANCO BIANCOGRES OU EQUIVALENTE, ASSENTADO COM ARGAMASSA DE CIMENTO COLANTE, INCLUSIVE REJUNTAMENTO COM ARGAMASSA PRÉ-FABRICADA PARA REJUNTE;
- DIVISÓRIA EM GRANITO BRANCO DALLAS COM 2cm DE ESPESSURA, ASSENTADA COM ARGAMASSA DE CIMENTO E AREIA NO TRAÇO 1:3;
- BANCADA EM GRANITO PRETO SÃO GABRIEL COM ESPESSURA 2cm;
- PORTA DE ABRIR TIPO VENEZIANA EM ALUMÍNIO ANODIZADO, LINHA 25, COMPLETA, INCLUSIVE PUXADOR COM TRANCA, CAIXILHO, ALIZAR E CONTRAMARCO;
- CUBA DE EMBUTIR OVAL COR BRANCA - REFERÊNCIA: DECA L37 OU CELITE 76117 OU EQUIVALENTE; LAVATÓRIO DE LOIÇA BRANCA COM COLUNA, MARCAS DE REFERÊNCIA DECA, CELITE OU IDEAL STANDARD, INCLUSIVE SIFÃO, VÁLVULAS E ENGATES CROMADOS, EXCLUSIVE TORNEIRA;
- TORNEIRA DE PRESSÃO CROMADA DIÂMETRO 1" PARA LAVATÓRIO, MARCAS DE REFERÊNCIA FABRIMAR, DECA OU DOCOL;
- DISPENSADOR DE SABONETE LÍQUIDO DE MESA - REFERÊNCIA: DOCOL PRESSMATIC 17200006 OU EQUIVALENTE;
- SUPORTE PARA PAPEL TOALHA INTERFOLHADO (EIXO H=150cm);
- ESPELHO CRISTAL PRATA LAPIDADO 4mm;
- BACIA SANITÁRIA COM CAIXA ACOPLADA COM SISTEMA DUAL FLUX COR BRANCA - REFERÊNCIA: DECA, INCEPA, CELITE OU EQUIVALENTE;
- DUCHA MANUAL ÁGUA JET, LINHA AQUARIUS, COM REGISTRO REFERÊNCIA C2195, MARCAS DE REFERÊNCIA FABRIMAR, DECA OU DOCOL;
- MICTÓRIO - REFERÊNCIA: MICTÓRIO COM SIFÃO INTEGRADO ANTI-VANDALISMO DECA M.714 OU EQUIVALENTE, COM VÁLVULA PARA MICTÓRIO DECA DECAMATIC OU DOCOL PRESSMATIC OU EQUIVALENTE;
- PORTA PAPEL HIGIÊNICO PARA ROLÃO DE 300m (EIXO H=100cm);
- SUPORTE PARA PROTETOR DE ASSENTO SANITÁRIO DESCARTÁVEL (EIXO H=150cm);
- FORRO COM PLACA DE GESSO ACARTONADO TIPO LISO, INCLUINDO EMASSAMENTO À BASE DE PVA E PINTURA COM TINTA ACRÍLICA A TRÊS DEMÃOS;



**TRIBUNAL DE CONTAS**  
 ESTADO DO ESPÍRITO SANTO

SÉRGIO ABOUDIB FERREIRA PINTO  
 CONSELHEIRO PRESIDENTE DO TCEES

FABIANO VALLE BARROS  
 DIRETOR GERAL DO TCEES

PROJETO: **PROJETO ARQUITETÔNICO**  
**REFORMA DOS SANITÁRIOS DO TCEES**

PROPRIETÁRIO: ESPÍRITO SANTO SECRETARIA DE ESTADO DA FAZENDA

SÉRGIO ABOUDIB FERREIRA PINTO  
 CONSELHEIRO PRESIDENTE DO TCEES

ENDEREÇO: RUA JOSÉ ALEXANDRE BUAIZ, 157 - ENSEADA DO SUÁ  
 VITÓRIA - ES

AUTOR DO PROJETO: ARQ. INGRID HERZOG HOLZ  
 CAU A61281-2 / Matr. TCE 203589

DISCRIMINAÇÃO: **SANITÁRIO MASCULINO - 1º PAVTO - SEDE TCEES**

DATA: JUNHO/2018

DESENHO: INGRID HOLZ

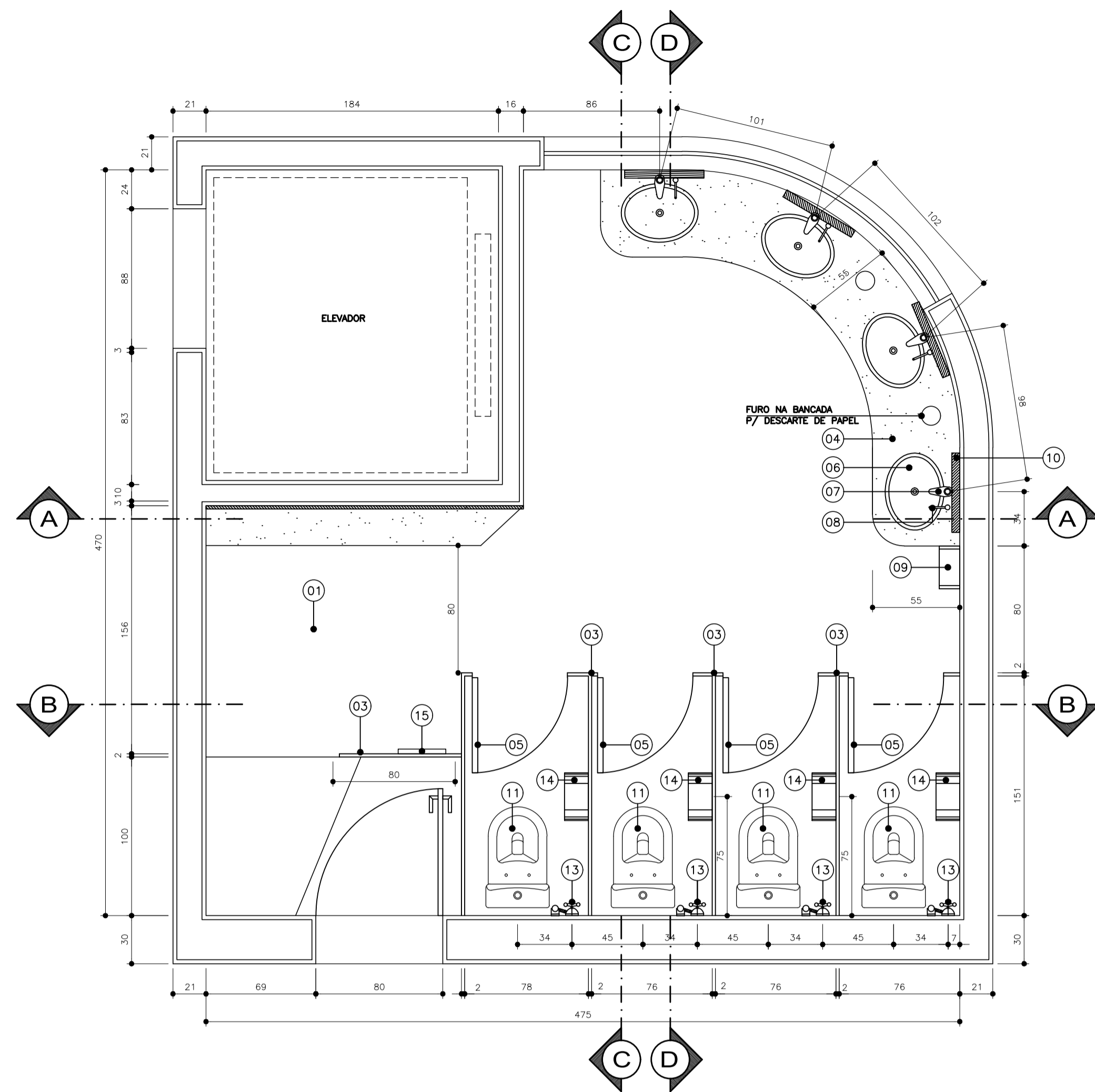
ESCALA: INDICADA

REVISÃO: 00

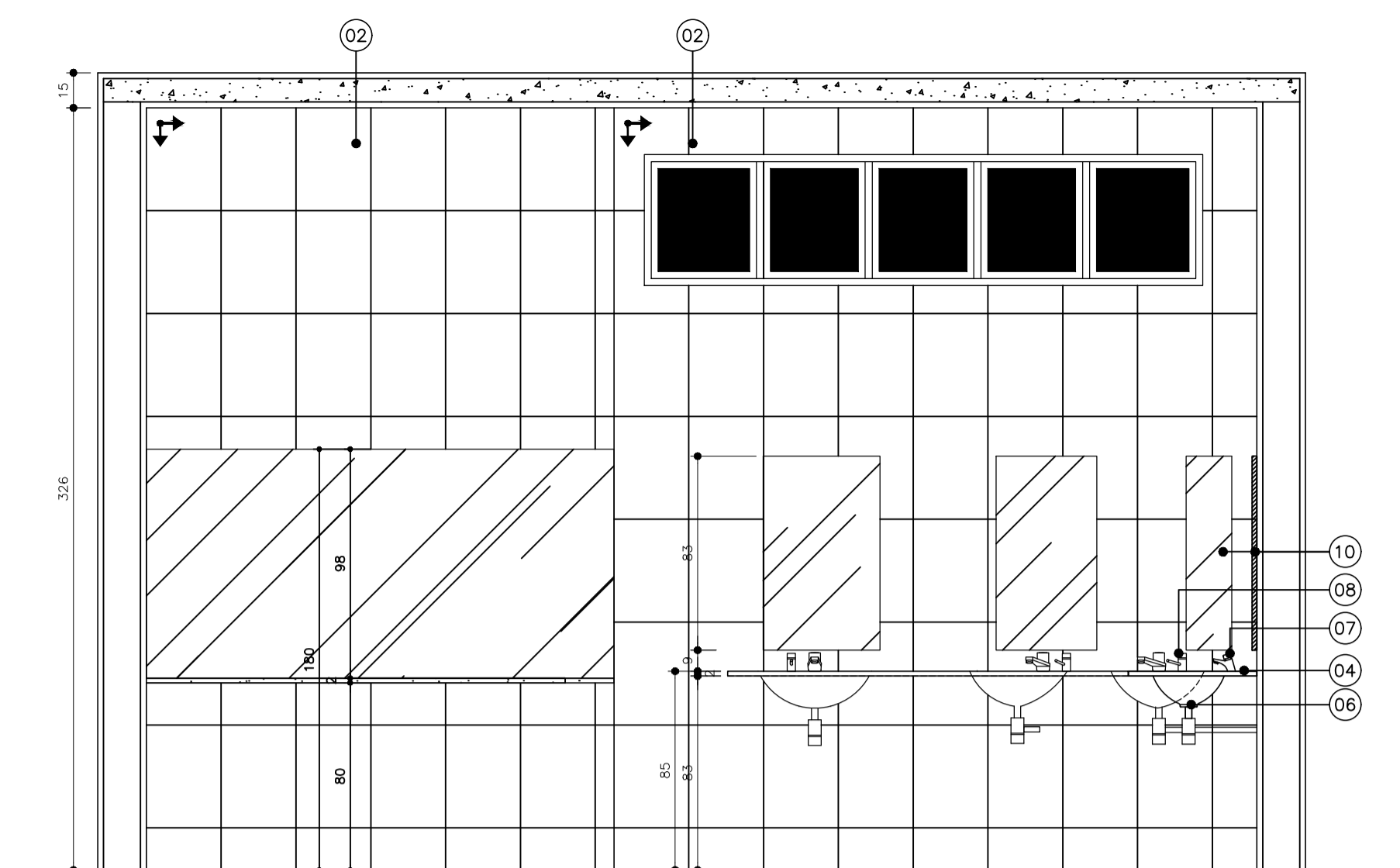
PRANCHA:

**PA - 08/12**

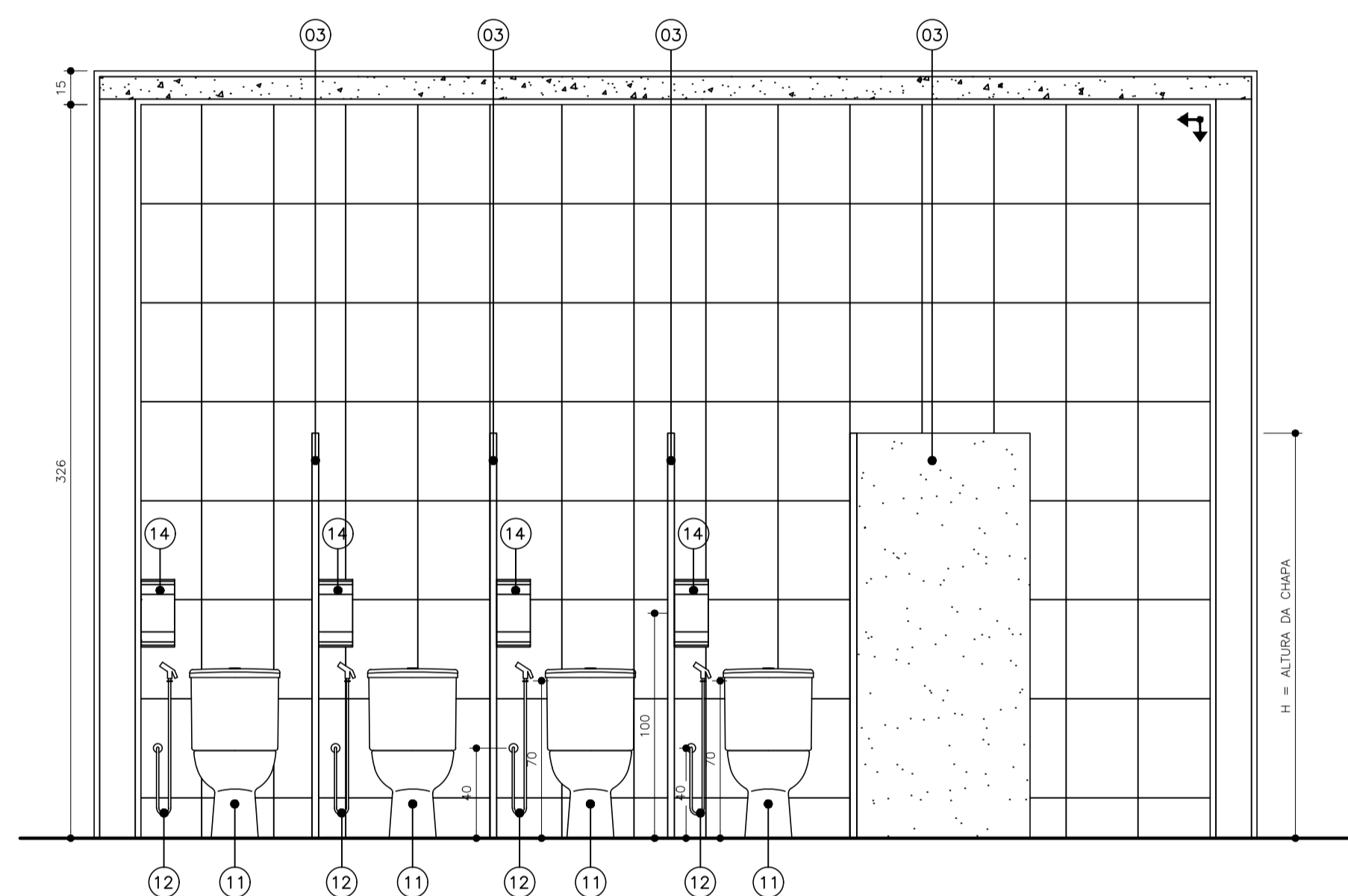




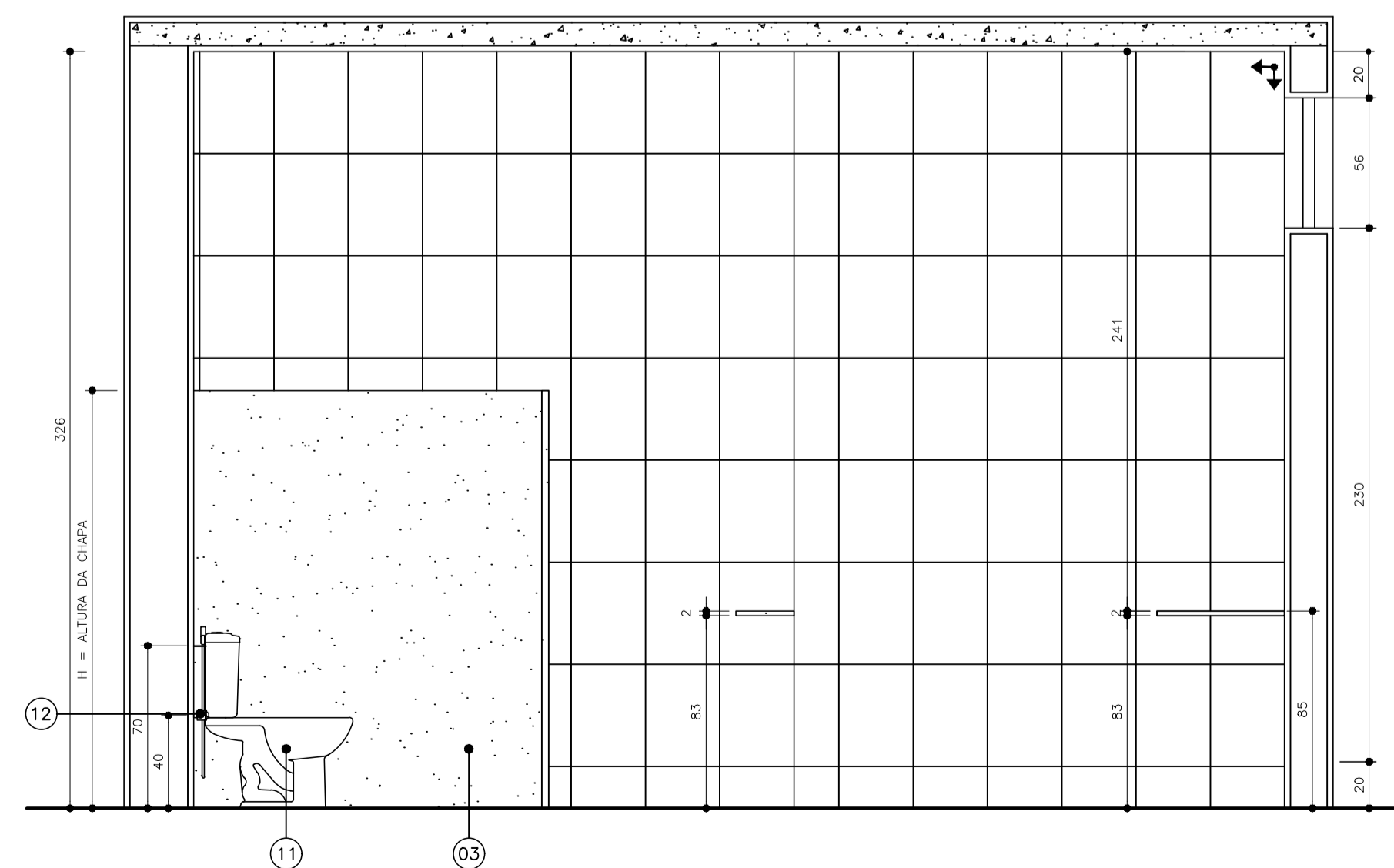
**SANITÁRIOS FEMININOS – 1º E 2º PAVIMENTOS**  
 ESCALA 1/25  
 ÁREA: 17,43m<sup>2</sup>



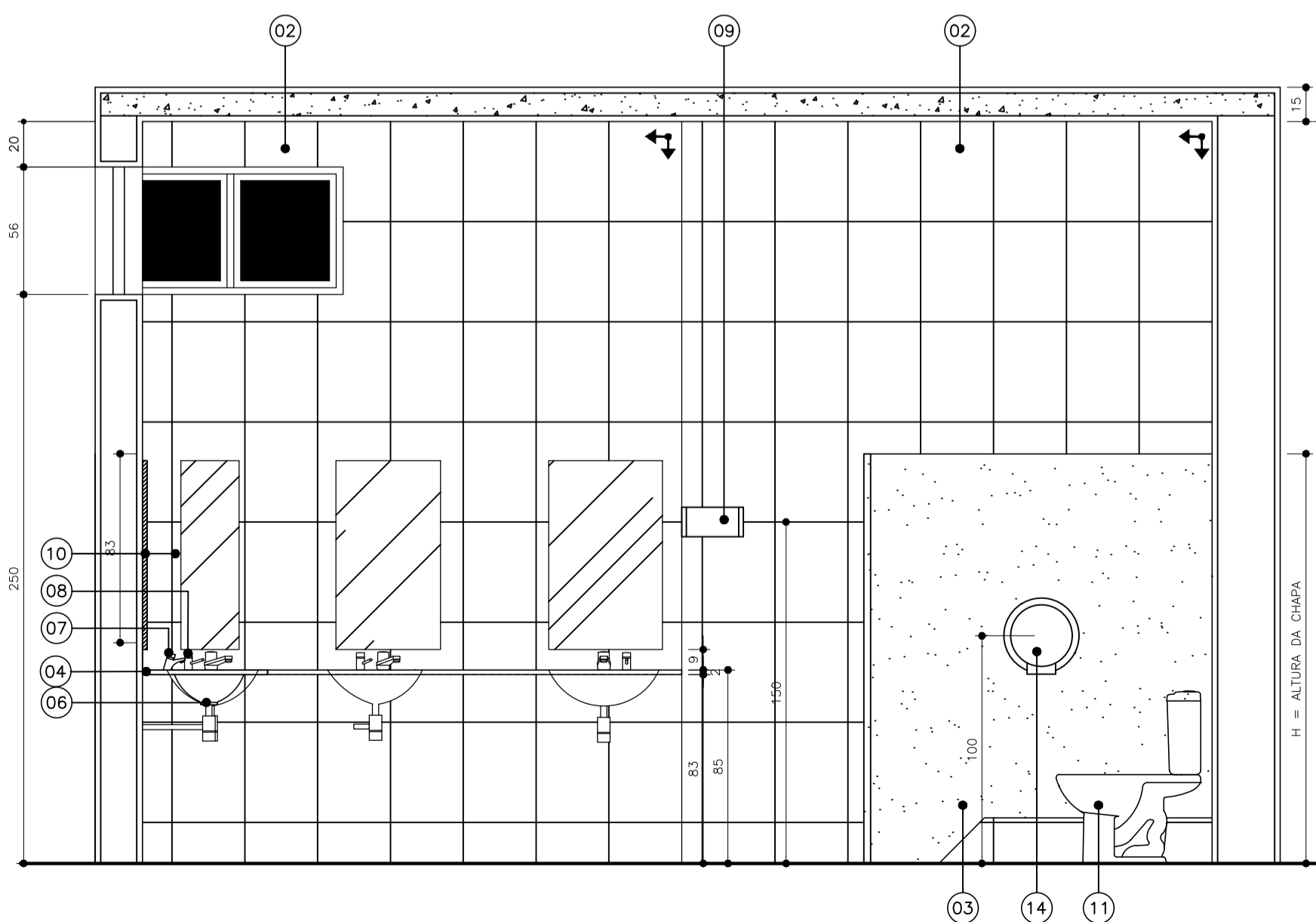
**CORTE AA**  
 ESCALA 1/25



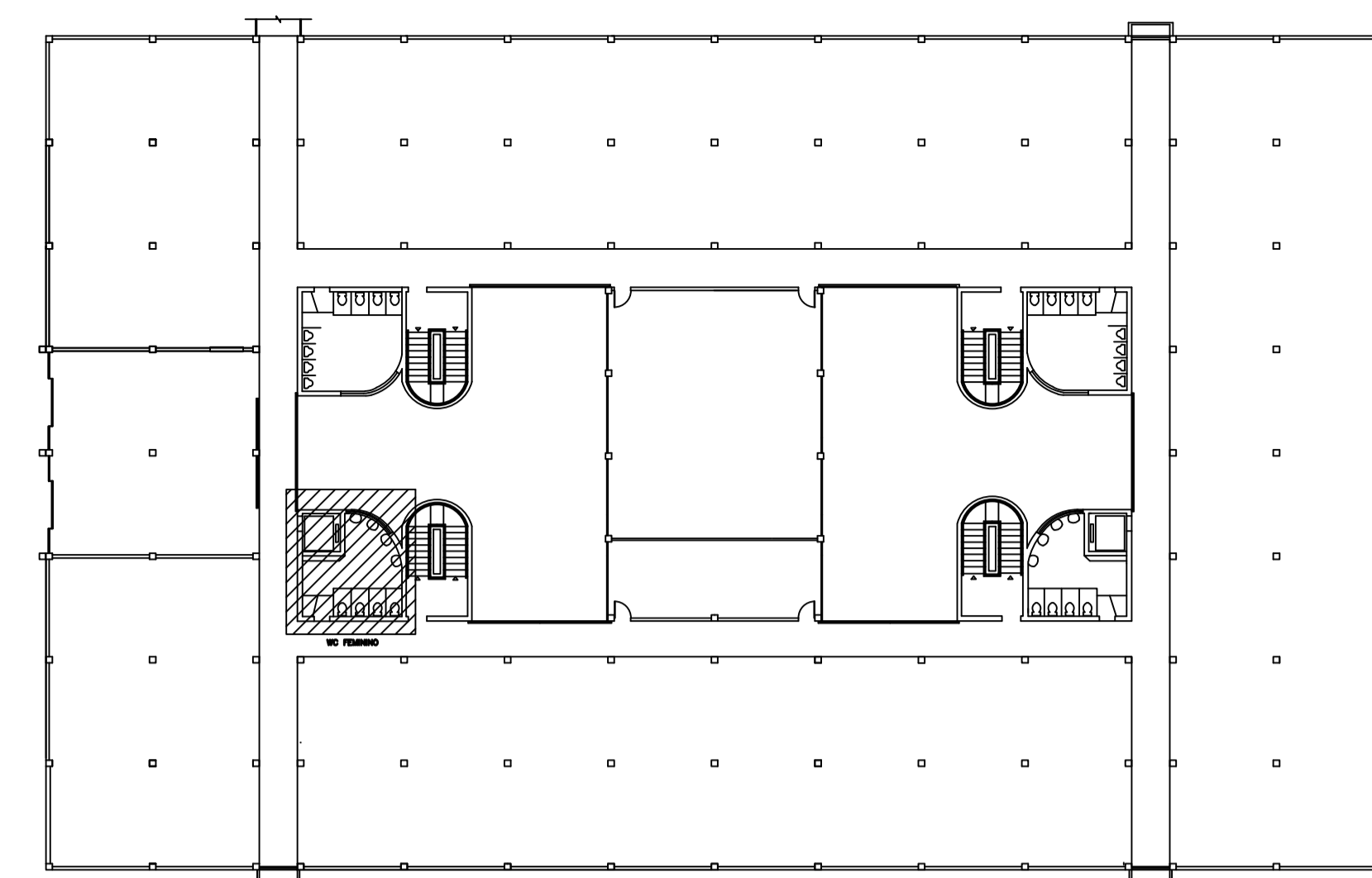
**CORTE BB**  
 ESCALA 1/25



**CORTE CC**  
 ESCALA 1/25



**CORTE DD**  
 ESCALA 1/25



**PLANTA BAIXA – 1º PAVIMENTO**  
 ESCALA 1/125

**ESPECIFICAÇÃO DE MATERIAL**

1. PISO CERÂMICO 45x45cm, PEI 5, CARGO PLUS GRAY, MARCAS DE REFERÊNCIA: ELIANE, CECRISA OU PORTOBELLO, ASSENTADO COM ARGAMASSA COLANTE, INCLUSIVE REJUNTAMENTO;
2. PAREDE EM CERÂMICA RETIFICADA, ACABAMENTO BRILHANTE, DIM. 32x44cm, REF. DE COR OVIDEIO PURO BRANCO BIANCOGRES OU EQUIVALENTE, ASSENTADO COM ARGAMASSA DE CIMENTO COLANTE, INCLUSIVE REJUNTAMENTO COM ARGAMASSA PRÉ-FABRICADA PARA REJUNTE;
3. DIVISÓRIA EM GRANITO BRANCO DALLAS COM 2cm DE ESPESSURA, ASSENTADA COM ARGAMASSA DE CIMENTO E AREIA NO TRAÇO 1:3;
4. BANCADA EM GRANITO PRETO SÃO GABRIEL COM ESPESSURA 2cm;
5. PORTA DE ABRIR TIPO VENEZIANA EM ALUMÍNIO ANODIZADO, LINHA 25, COMPLETA, INCLUSIVE PUXADOR COM TRANÇA, CAIXILHO, ALIZAR E CONTRAMARCO;
6. COUBA DE EMBUTIR OVAL COR BRANCA – REFERÊNCIA: DECA L37 OU CELITE 76117 OU EQUIVALENTE; LAVATÓRIO DE LOUÇA BRANCA COM COLUNA, MARCAS DE REFERÊNCIA DECA, CELITE OU IDEAL STANDARD, INCLUSIVE SIFÃO, VÁLVULAS E ENGATES CROMADOS, EXCLUSIVE TORNEIRA;
7. TORNEIRA DE PRESSÃO CROMADA DIÂMETRO 1/2" PARA LAVATÓRIO, MARCAS DE REFERÊNCIA FABRIMAR, DECA OU DOCOL;
8. DISPENSADOR DE SABONETE LÍQUIDO DE MESA – REFERÊNCIA: DOCOL PRESSMATIC 17200006 OU EQUIVALENTE;
9. SUPORTE PARA PAPEL TOALHA INTERFOLHADO (EIXO H=150cm);
10. ESPELHO CRISTAL PRATA LAPIDADO 4mm;
11. BACIA SANITÁRIA COM CAIXA ACOPLADA COM SISTEMA DUAL FLUX COR BRANCA – REFERÊNCIA: DECA, INCEPA, CELITE OU EQUIVALENTE;
12. DUCHA MANUAL AÇUA JET, LINHA AQUARIUS, COM REGISTRO REFERÊNCIA C2195, MARCAS DE REFERÊNCIA FABRIMAR, DECA OU DOCOL;
13. MICTÓRIO – REFERÊNCIA: MICTÓRIO COM SIFÃO INTEGRADO ANTI-VANDALISMO DECA M.714 OU EQUIVALENTE, COM VÁLVULA PARA MICTÓRIO DECA DECAMATIC OU DOCOL PRESSMATIC OU EQUIVALENTE;
14. PORTA PAPEL HIGIÊNICO PARA ROLÃO DE 300m (EIXO H=100cm);
15. SUPORTE PARA PROTETOR DE ASSENTO SANITÁRIO DESCARTÁVEL (EIXO H=150cm);
16. FORRO COM PLACA DE GESSO ACARTONADO TIPO LISO, INCLUINDO EMASSAMENTO À BASE DE PVA E PINTURA COM TINTA ACRILICA A TRES DEMÃOS;



**TRIBUNAL DE CONTAS**  
 ESTADO DO ESPÍRITO SANTO

SÉRGIO ABOUDIB FERREIRA PINTO  
 CONSELHEIRO PRESIDENTE DO TCEES

FABIANO VALLE BARROS  
 DIRETOR GERAL DO TCEES

PROJETO: **PROJETO ARQUITETÔNICO**  
**REFORMA DOS SANITÁRIOS DO TCEES**

PROPRIETÁRIO: ESPÍRITO SANTO SECRETARIA DE ESTADO DA FAZENDA

SÉRGIO ABOUDIB FERREIRA PINTO  
 CONSELHEIRO PRESIDENTE DO TCEES

ENDEREÇO: RUA JOSÉ ALEXANDRE BUAIZ, 157 - ENSEADA DO SUÁ  
 VITÓRIA - ES

AUTOR DO PROJETO: ARQ. INGRID HERZOG HOLZ  
 CAU A61281-2 / Matr. TCE 203589

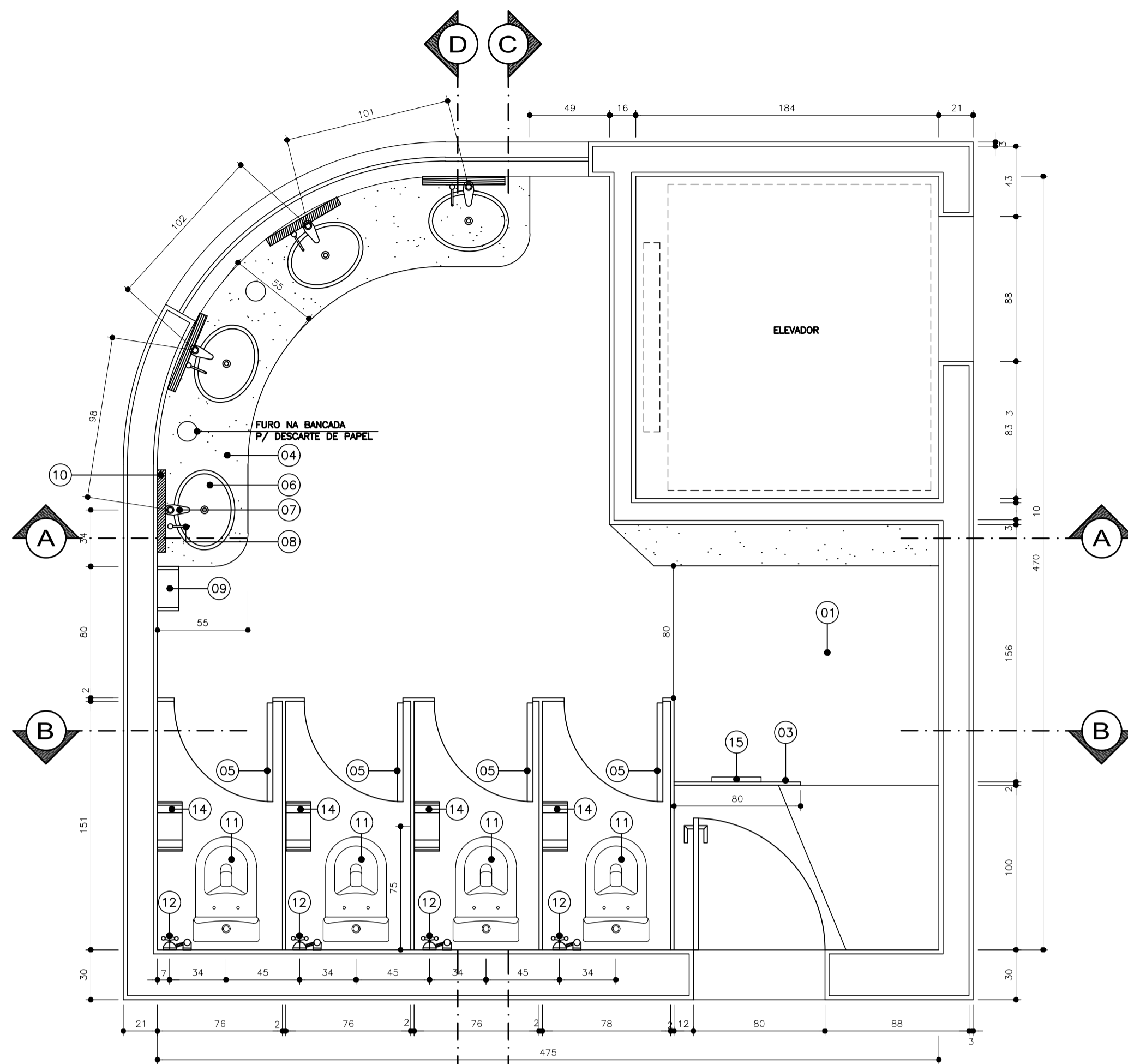
DISCRIMINAÇÃO: **SANITÁRIO FEMININO - 1º PAVTO - SEDE TCEES**

DATA: JUNHO/2018  
 ESCALA: INDICADA

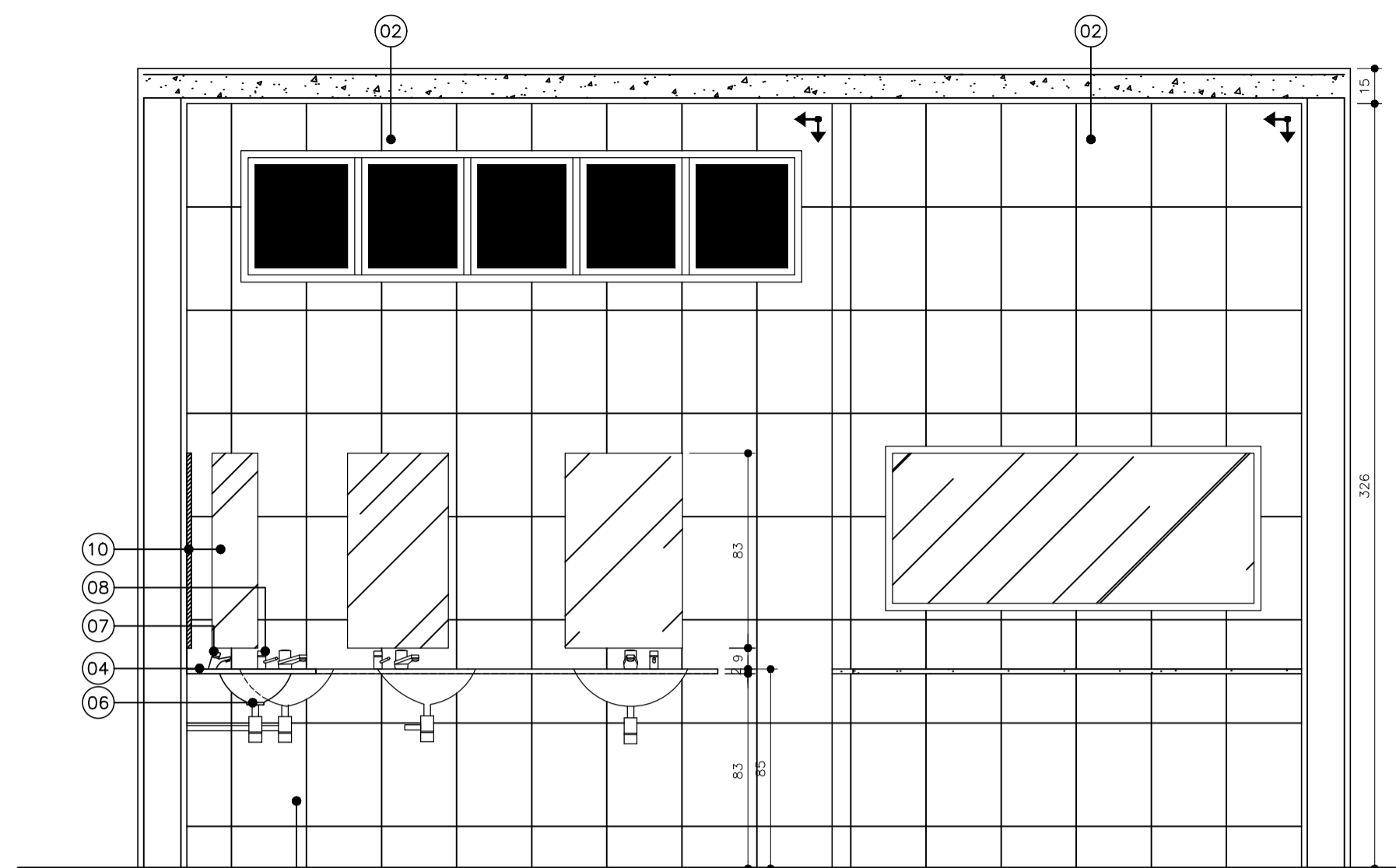
DESENHO: INGRID HOLZ  
 REVISÃO: 00

PRANCHA:

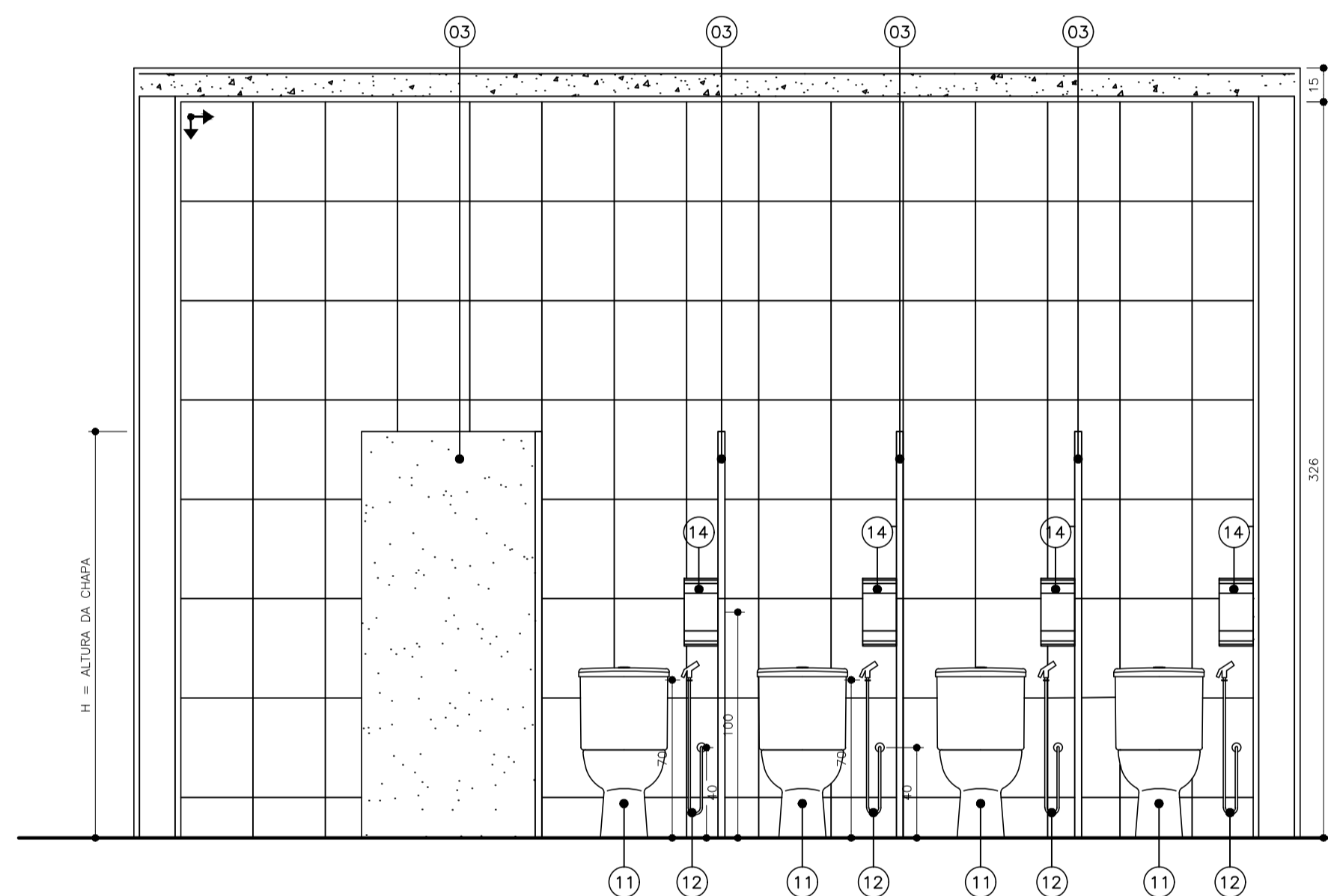
**PA - 09/12**



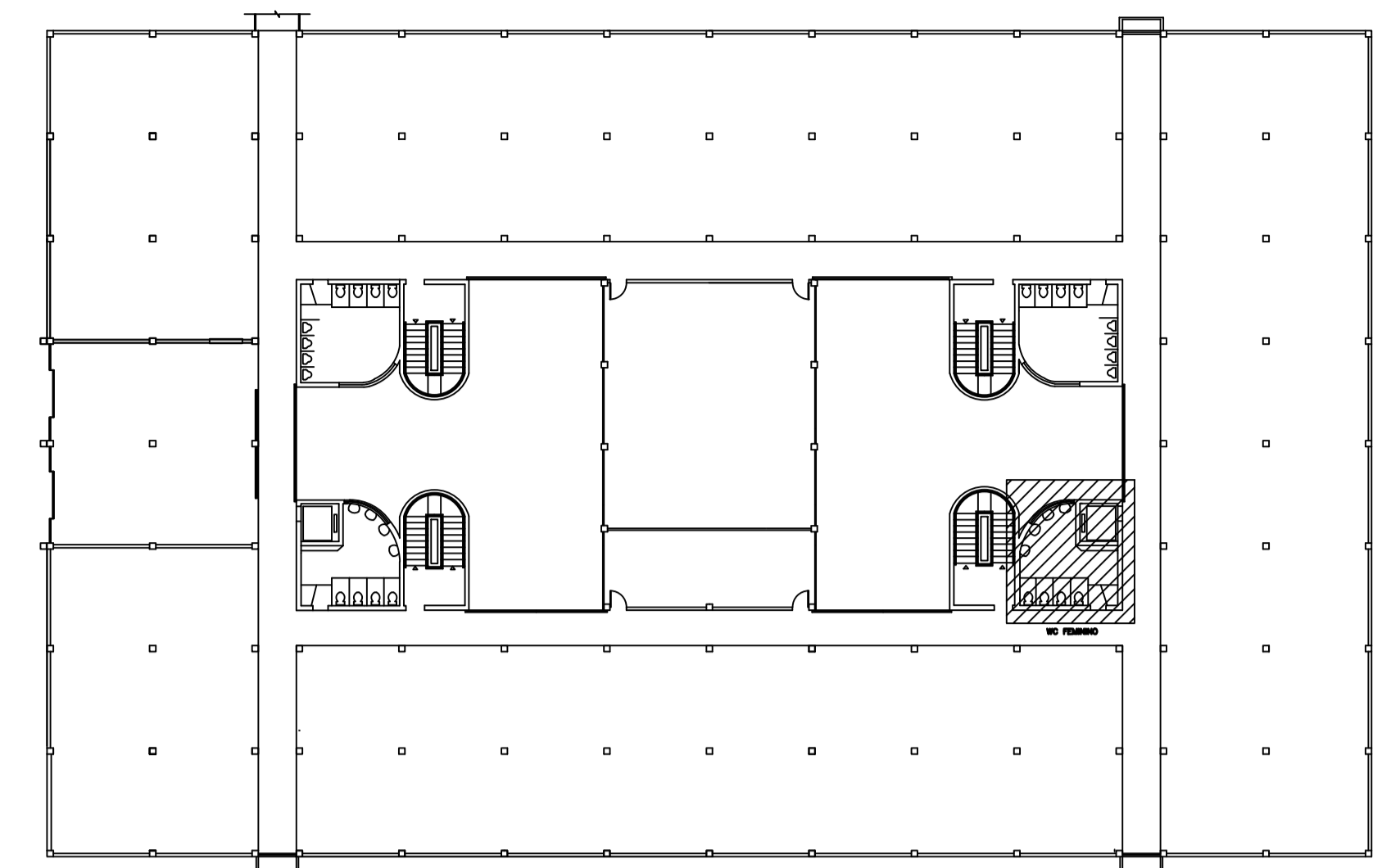
**SANITÁRIOS FEMININOS - 1º PAVIMENTO**  
 ESCALA 1/25  
 ÁREA: 17,43m²



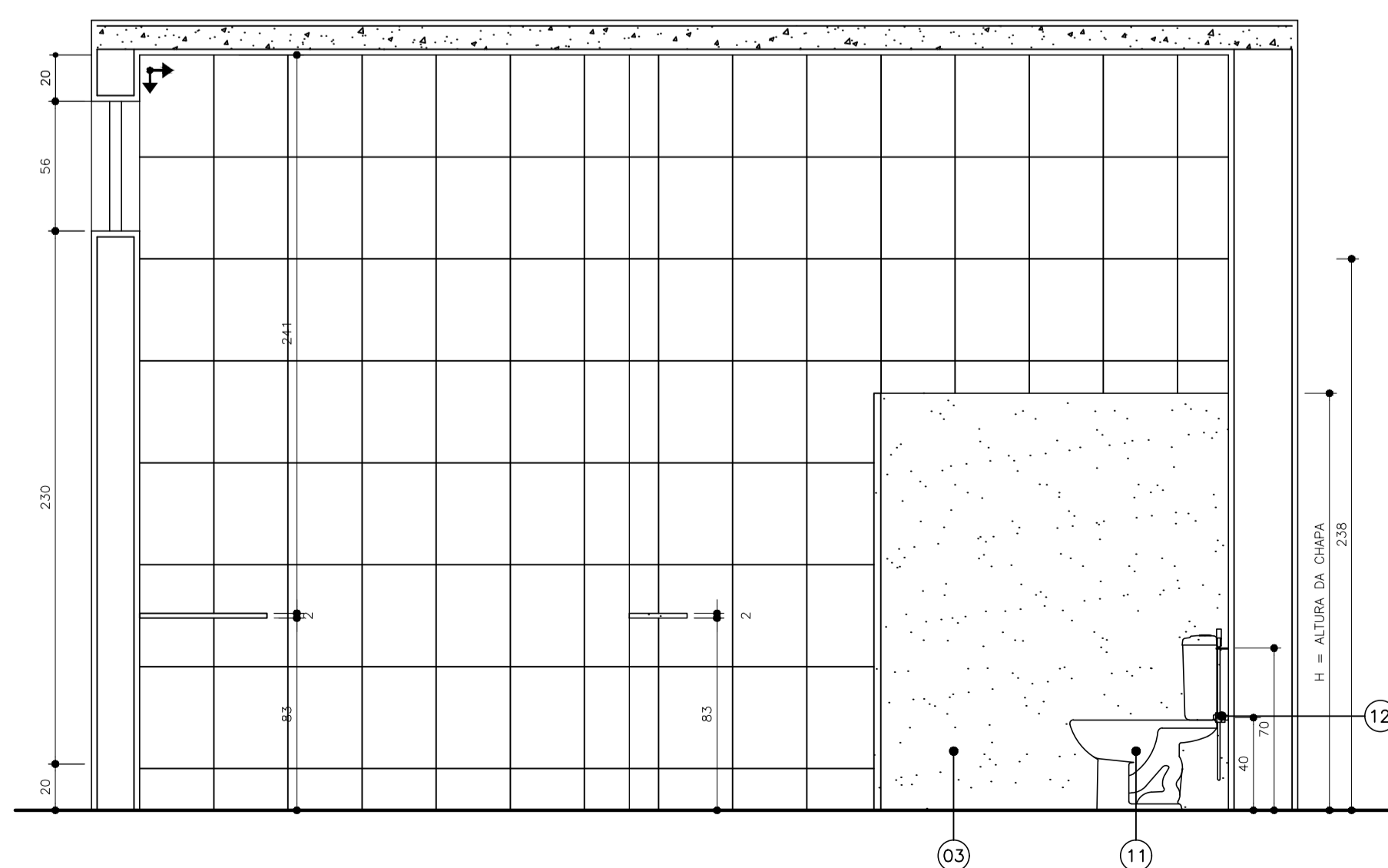
**CORTE AA**  
 ESCALA 1/25



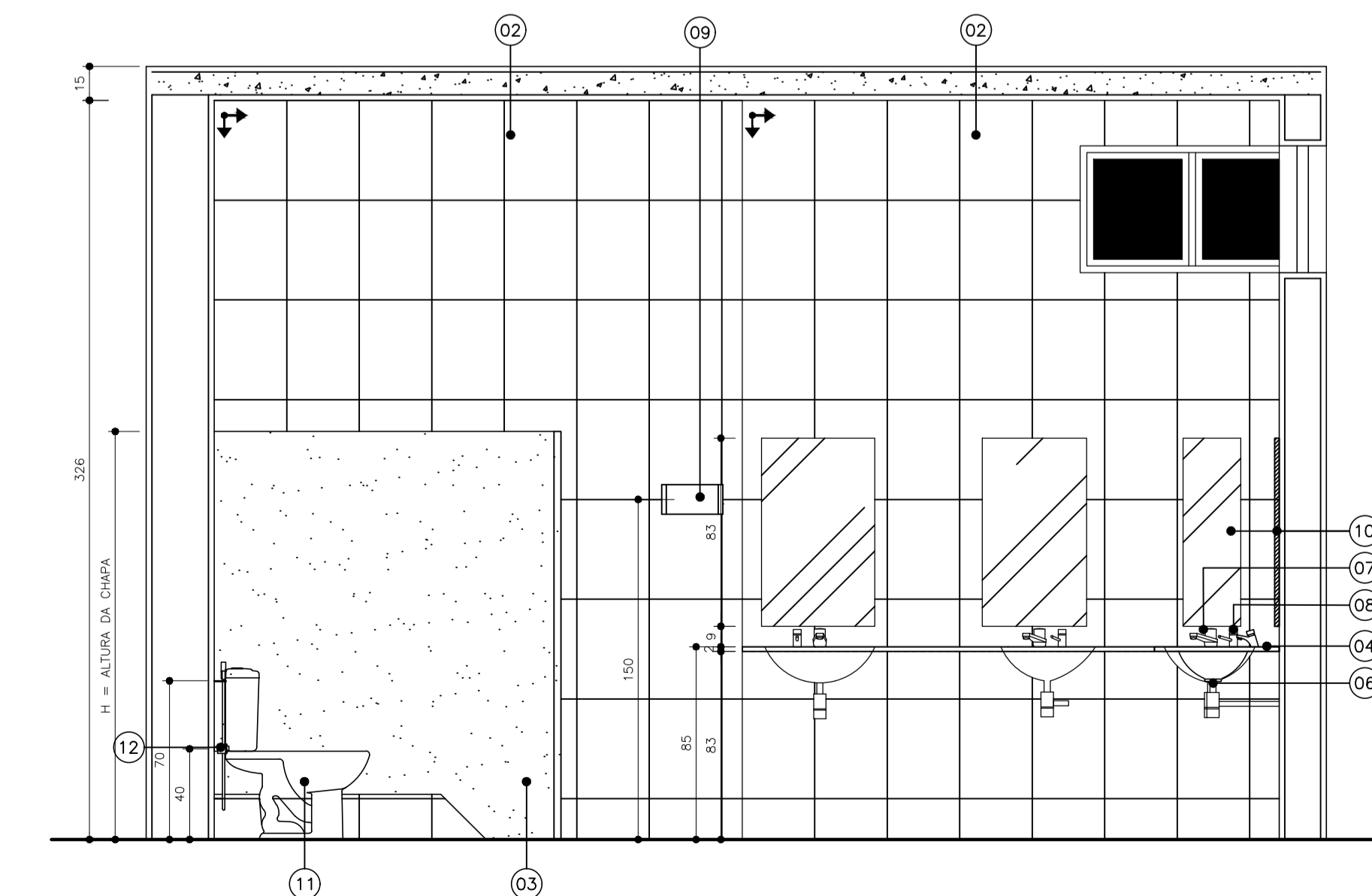
**CORTE BB**  
 ESCALA 1/25



**PLANTA BAIXA - 1º PAVIMENTO**  
 ESCALA 1/125



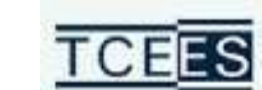
**CORTE CC**  
 ESCALA 1/25



**CORTE DD**  
 ESCALA 1/25

**ESPECIFICAÇÃO DE MATERIAL**

- PISO CERÂMICO 45x45cm, PEI 5, CARGO PLUS GRAY, MARCAS DE REFERÊNCIA: ELIANE, CECRISA OU PORTOBELLO, ASSENTADO COM ARGAMASSA COLANTE, INCLUSIVE REJUNTAMENTO;
- PAREDE EM CERÂMICA RETIFICADA, ACABAMENTO BRILHANTE, DIM. 32x44cm, REF. DE COR OVIDEIO PURO BRANCO BIANCOGRES OU EQUIVALENTE, ASSENTADO COM ARGAMASSA DE CIMENTO COLANTE, INCLUSIVE REJUNTAMENTO COM ARGAMASSA PRÉ-FABRICADA PARA REJUNTE;
- DIVISÓRIA EM GRANITO BRANCO DALLAS COM 2cm DE ESPESSURA, ASSENTADA COM ARGAMASSA DE CIMENTO E AREIA NO TRAÇO 1:3;
- BANCADA EM GRANITO PRETO SÃO GABRIEL COM ESPESSURA 2cm;
- PORTA DE ABRIR TIPO VENEZIANA EM ALUMÍNIO ANODIZADO, LINHA 25, COMPLETA, INCLUSIVE PUXADOR COM TRANÇA, CAIXILHO, ALIZAR E CONTRAMARCO;
- CUBA DE EMBUTIR OVAL COR BRANCA - REFERÊNCIA: DECA L37 OU CELITE 76117 OU EQUIVALENTE; LAVATÓRIO DE LOUÇA BRANCA COM COLUNA, MARCAS DE REFERÊNCIA DECA, CELITE OU IDEAL STANDARD, INCLUSIVE SIFÃO, VÁLVULAS E ENGATES CROMADOS, EXCLUSIVE TORNEIRA;
- TORNEIRA DE PRESSÃO CROMADA DIÂMETRO 1/2" PARA LAVATÓRIO, MARCAS DE REFERÊNCIA FABRIMAR, DECA OU DOCOL;
- DISPENSADOR DE SABONETE LÍQUIDO DE MESA - REFERÊNCIA: DOCOL PRESSMATIC 17200006 OU EQUIVALENTE;
- SUPORTE PARA PAPEL TOALHA INTERFOLHADO (EIXO H=150cm);
- ESPELHO CRISTAL PRATA LAPIDADO 4mm;
- BACIA SANITÁRIA COM CAIXA ACOPLADA COM SISTEMA DUAL FLUX COR BRANCA - REFERÊNCIA: DECA, INCEPA, CELITE OU EQUIVALENTE;
- DUCHA MANUAL AÇUA JET, LINHA AQUARIUS, COM REGISTRO REFERÊNCIA C2195, MARCAS DE REFERÊNCIA FABRIMAR, DECA OU DOCOL;
- MICTÓRIO - REFERÊNCIA: MICTÓRIO COM SIFÃO INTEGRADO ANTI-VANDALISMO DECA M.714 OU EQUIVALENTE, COM VÁLVULA PARA MICTÓRIO DECA DECMATIC OU DOCOL PRESSMATIC OU EQUIVALENTE;
- PORTA PAPEL HIGIÊNICO PARA ROLÃO DE 300m (EIXO H=100cm);
- SUPORTE PARA PROTETOR DE ASSENTO SANITÁRIO DESCARTÁVEL (EIXO H=150cm);
- FORRO COM PLACA DE GESSO ACARTONADO TIPO LISO, INCLUINDO EMASSAMENTO À BASE DE PVA E PINTURA COM TINTA ACRÍLICA A TRES DEMÃOS;



**TRIBUNAL DE CONTAS**  
 ESTADO DO ESPÍRITO SANTO

SÉRGIO ABOUDIB FERREIRA PINTO  
 CONSELHEIRO PRESIDENTE DO TCEES

FABIANO VALLE BARROS  
 DIRETOR GERAL DO TCEES

PROJETO: **PROJETO ARQUITETÔNICO**  
**REFORMA DOS SANITÁRIOS DO TCEES**

PROPRIETÁRIO: ESPÍRITO SANTO SECRETARIA DE ESTADO DA FAZENDA

SÉRGIO ABOUDIB FERREIRA PINTO  
 CONSELHEIRO PRESIDENTE DO TCEES

ENDEREÇO: RUA JOSÉ ALEXANDRE BUAIZ, 157 - ENSEADA DO SUÁ  
 VITÓRIA - ES

AUTOR DO PROJETO: ARQ. INGRID HERZOG HOLZ  
 CAU A61281-2 / Matr. TCE 203589

DISCRIMINAÇÃO: **SANITÁRIO FEMININO - 1º PAVTO - SEDE TCEES**

DATA: JUNHO/2018

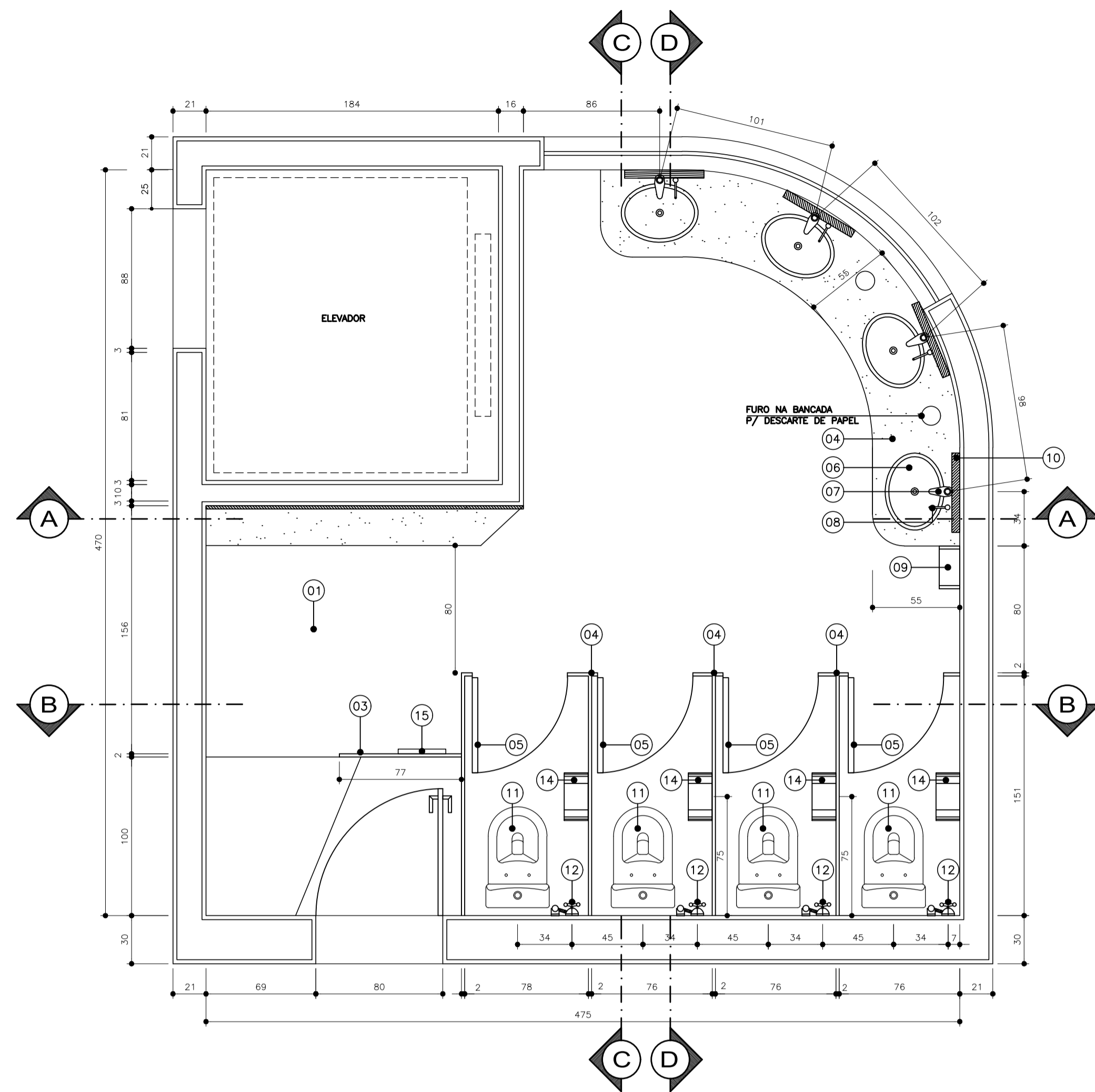
DESENHO: INGRID HOLZ

ESCALA: INDICADA

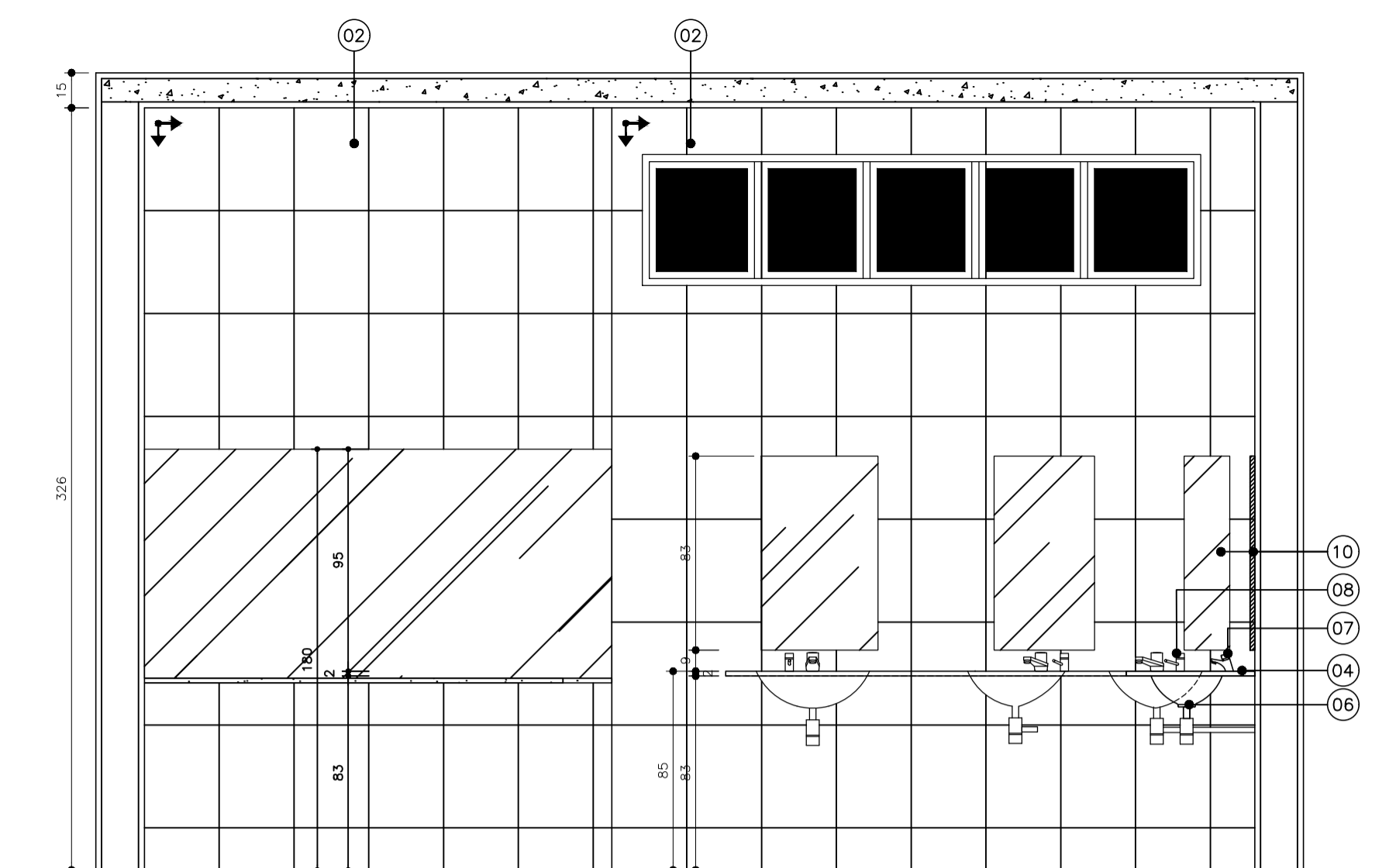
REVISÃO: 00

PRANCHA:

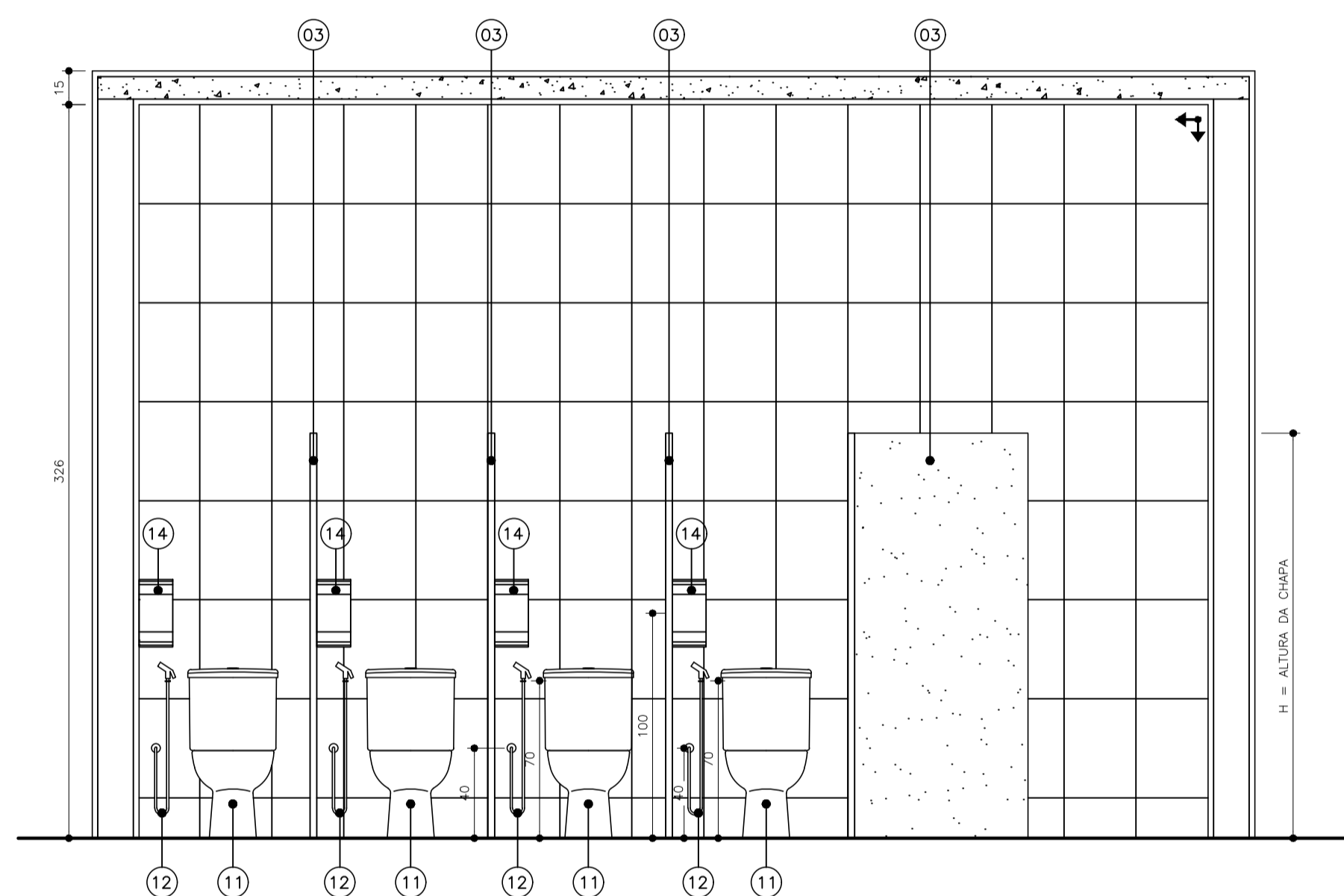
**PA - 10/12**



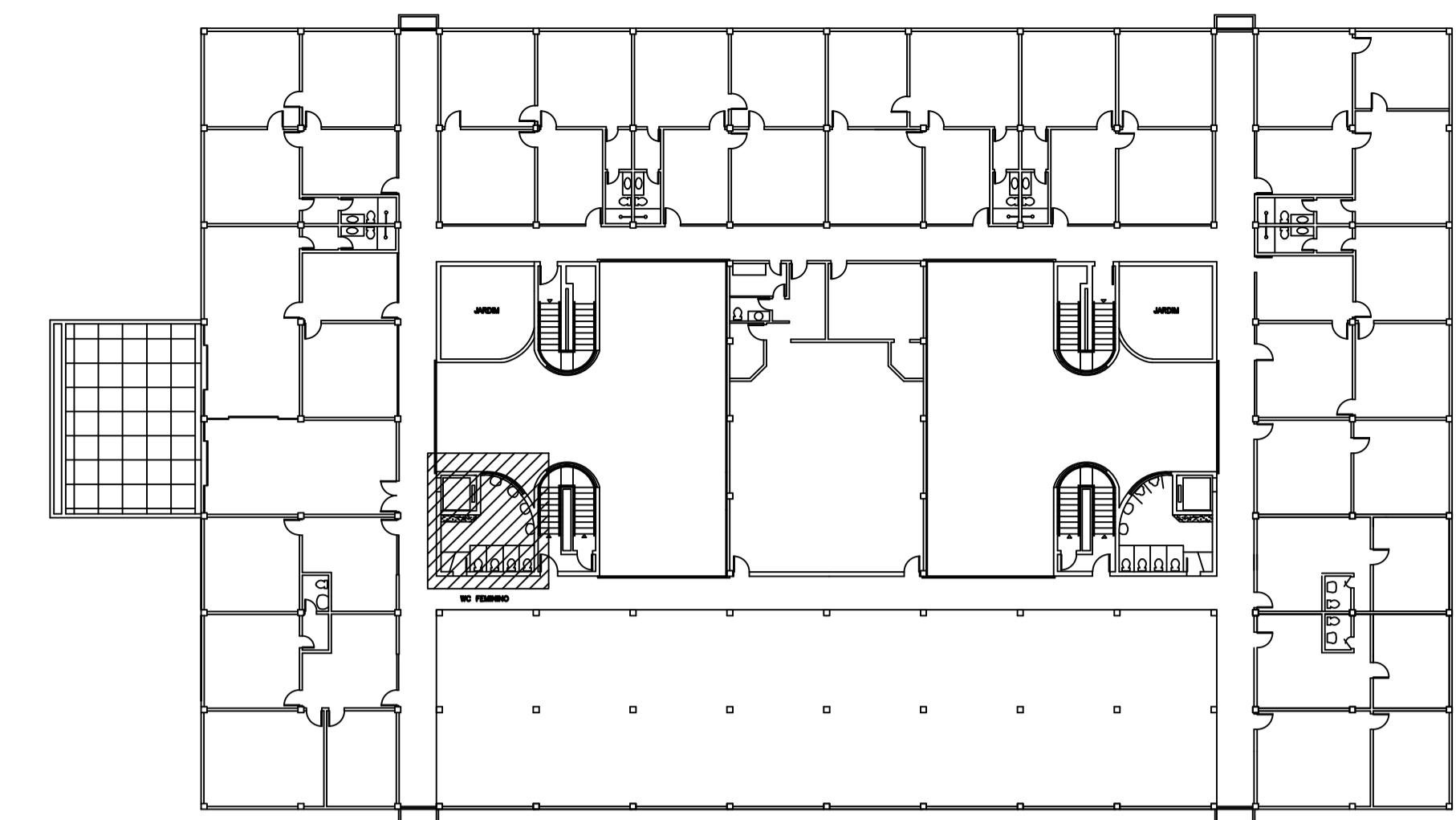
**SANITÁRIOS FEMININOS – 1º E 2º PAVIMENTOS**  
 ESCALA 1/25  
 ÁREA: 17,43m<sup>2</sup>



**CORTE AA**  
 ESCALA 1/25



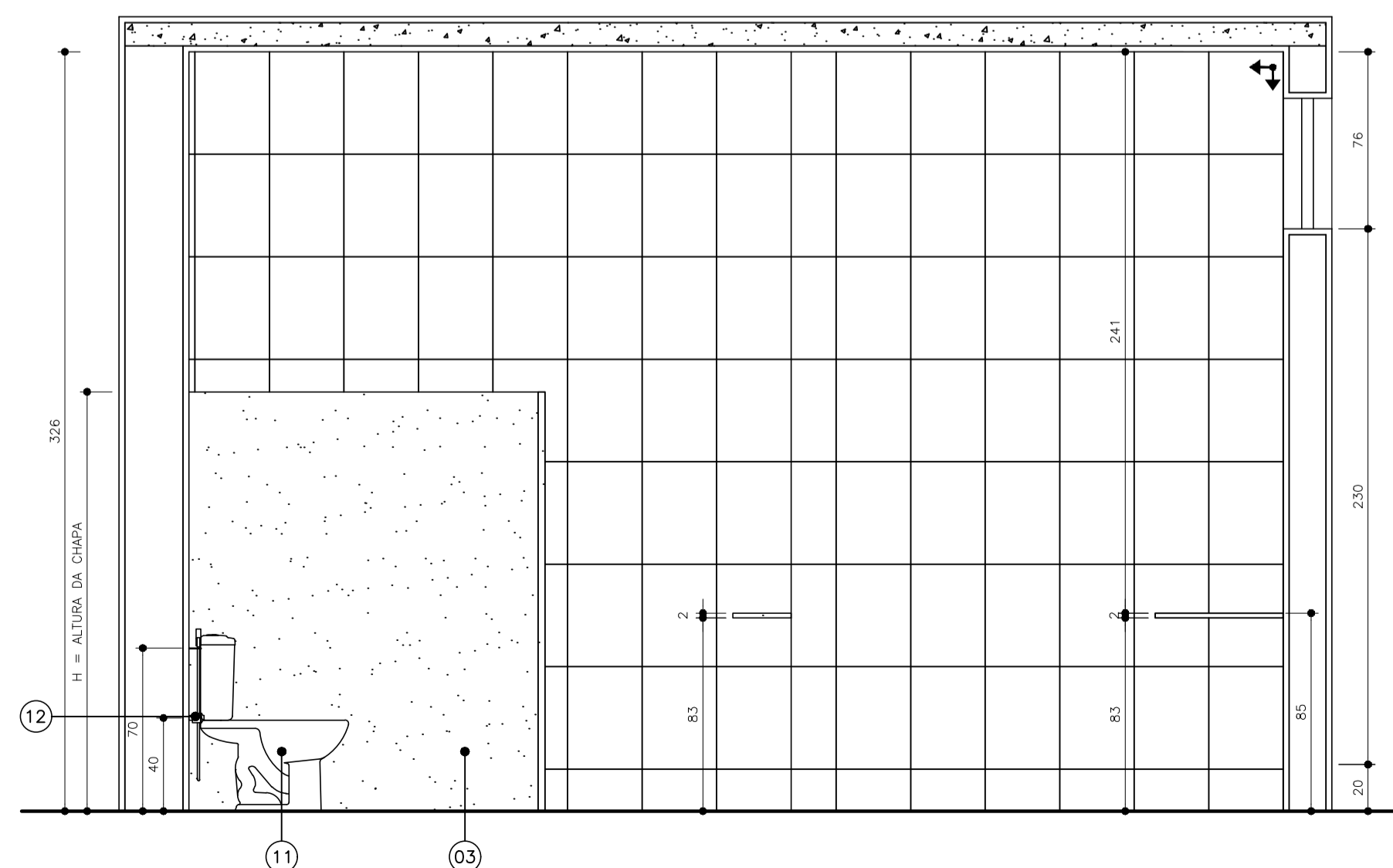
**CORTE BB**  
 ESCALA 1/25



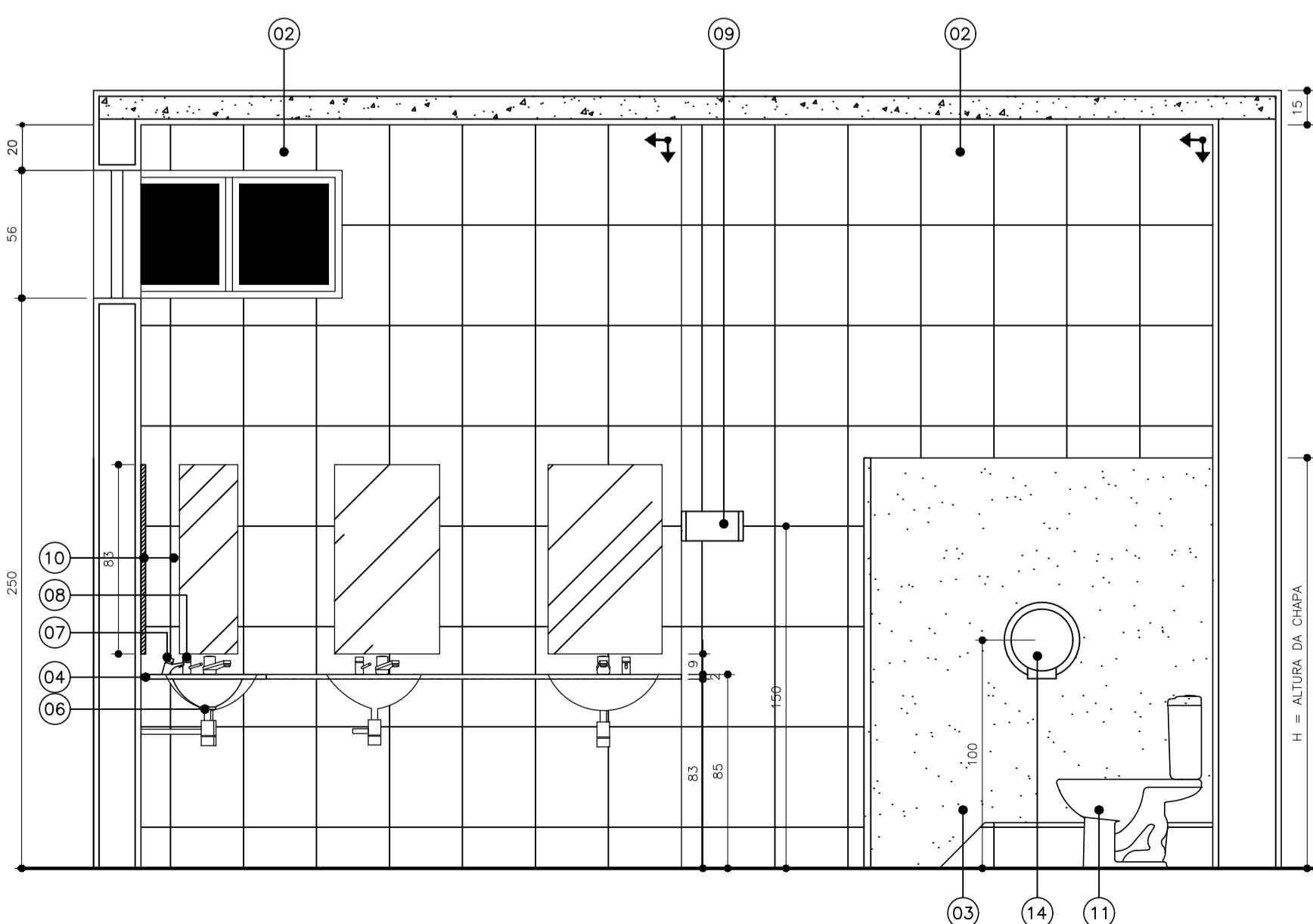
**PLANTA BAIXA – 2º PAVIMENTO**  
 ESCALA 1/125

**ESPECIFICAÇÃO DE MATERIAL**

- PISO CERÂMICO 45x45cm, PEI 5, CARGO PLUS GRAY, MARCAS DE REFERÊNCIA: ELIANE, CECRISA OU PORTOBELLO, ASSENTADO COM ARGAMASSA COLANTE, INCLUSIVE REJUNTAMENTO;
- PAREDE EM CERÂMICA RETIFICADA, ACABAMENTO BRILHANTE, DIM. 32x44cm, REF. DE COR OVIEDO PURO BRANCO BIANCOGRES OU EQUIVALENTE, ASSENTADO COM ARGAMASSA DE CIMENTO COLANTE, INCLUSIVE REJUNTAMENTO COM ARGAMASSA PRÉ-FABRICADA PARA REJUNTE;
- DIVISÓRIA EM GRANITO BRANCO DALLAS COM 2cm DE ESPESSURA, ASSENTADA COM ARGAMASSA DE CIMENTO E AREIA NO TRAÇO 1:3;
- BANCADA EM GRANITO PRETO SÃO GABRIEL COM ESPESSURA 2cm;
- PORTA DE ABRIR TIPO VENEZIANA EM ALUMÍNIO ANODIZADO, LINHA 25, COMPLETA, INCLUSIVE PUXADOR COM TRANÇA, CAIXILHO, ALIZAR E CONTRAMARCO;
- CUBA DE EMBUTIR OVAL COR BRANCA – REFERÊNCIA: DECA L37 OU CELITE 76117 OU EQUIVALENTE; LAVATÓRIO DE LOUÇA BRANCA COM COLUNA, MARCAS DE REFERÊNCIA DECA, CELITE OU IDEAL STANDARD, INCLUSIVE SIFÃO, VÁLVULAS E ENGATES CROMADOS, EXCLUSIVE TORNEIRA;
- TORNEIRA DE PRESSÃO CROMADA DIÂMETRO 1/2" PARA LAVATÓRIO, MARCAS DE REFERÊNCIA FABRIMAR, DECA OU DOCOL;
- DISPENSADOR DE SABONETE LÍQUIDO DE MESA – REFERÊNCIA: DOCOL PRESSMATIC 17200006 OU EQUIVALENTE;
- SUPORTE PARA PAPEL TOALHA INTERFOLHADO (EIXO H=150cm);
- ESPELHO CRISTAL PRATA LAPIDADO 4mm;
- BACIA SANITÁRIA COM CAIXA ACOPLADA COM SISTEMA DUAL FLUX COR BRANCA – REFERÊNCIA: DECA, INCEPA, CELITE OU EQUIVALENTE;
- MICTÓRIO – REFERÊNCIA: MICTÓRIO COM SIFÃO INTEGRADO ANTI-VANDALISMO DECA M.714 OU EQUIVALENTE, COM VÁLVULA PARA MICTÓRIO DECA DECAMATIC OU DOCOL PRESSMATIC OU EQUIVALENTE;
- PORTA PAPEL HIGIÊNICO PARA ROLÃO DE 300m (EIXO H=100cm);
- SUPORTE PARA PROTETOR DE ASSENTO SANITÁRIO DESCARTÁVEL (EIXO H=150cm);
- FORRO COM PLACA DE GESSO ACARTONADO TIPO LISO, INCLUINDO EMASSAMENTO À BASE DE PVA E PINTURA COM TINTA ACRÍLICA A TRÊS DEMÃOS;



**CORTE CC**  
 ESCALA 1/25



**CORTE DD**  
 ESCALA 1/25

**TCEES** **TRIBUNAL DE CONTAS**  
 ESTADO DO ESPÍRITO SANTO

SÉRGIO ABOUDIB FERREIRA PINTO  
 CONSELHEIRO PRESIDENTE DO TCEES

FABIANO VALLE BARROS  
 DIRETOR GERAL DO TCEES

PROJETO: **PROJETO ARQUITETÔNICO**  
**REFORMA DOS SANITÁRIOS DO TCEES**

PROPRIETÁRIO: ESPÍRITO SANTO SECRETARIA DE ESTADO DA FAZENDA

SÉRGIO ABOUDIB FERREIRA PINTO  
 CONSELHEIRO PRESIDENTE DO TCEES

ENDEREÇO: RUA JOSÉ ALEXANDRE BUJAZ, 157 - ENSEADA DO SUÁ  
 VITÓRIA - ES

AUTOR DO PROJETO: ARQ. INGRID HERZOG HOLZ  
 CAU A61281-2 / Matr. TCE 203589

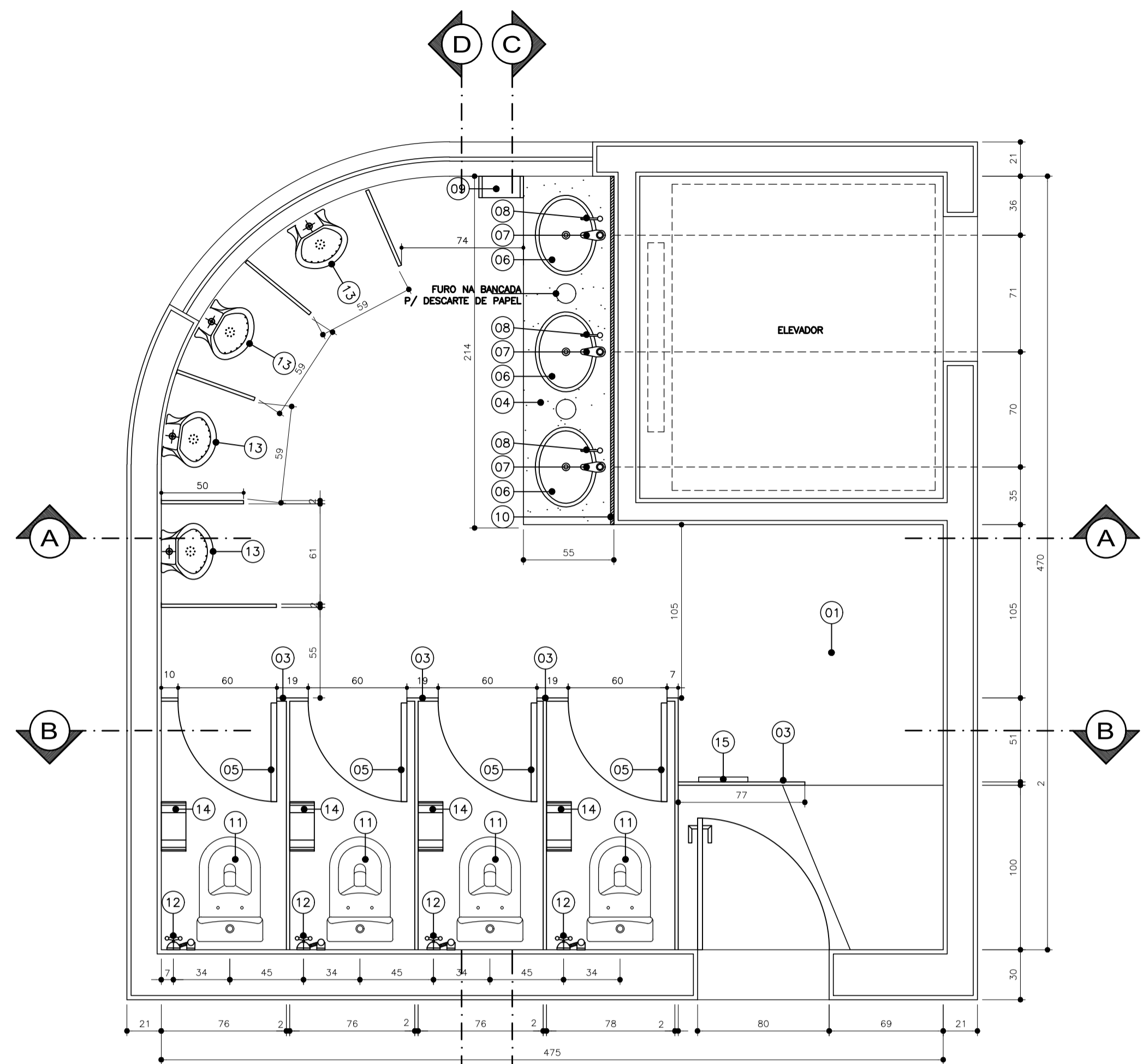
DISCRIMINAÇÃO: **SANITÁRIO FEMININO - 2º PAVTO - SEDE TCEES**

DATA: JUNHO/2018  
 ESCALA: INDICADA

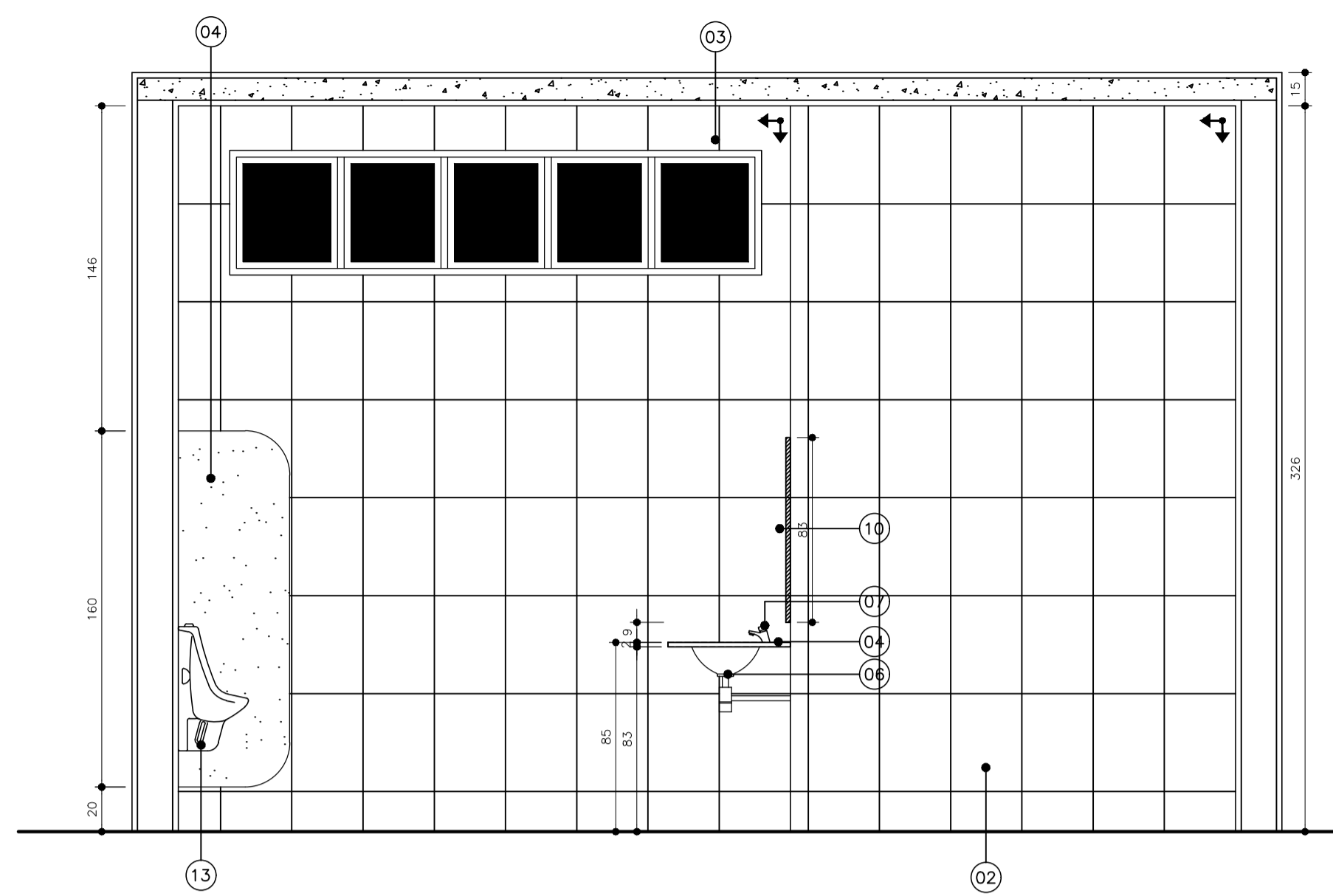
DESENHO: INGRID HOLZ  
 REVISÃO: 00

PRANCHA:

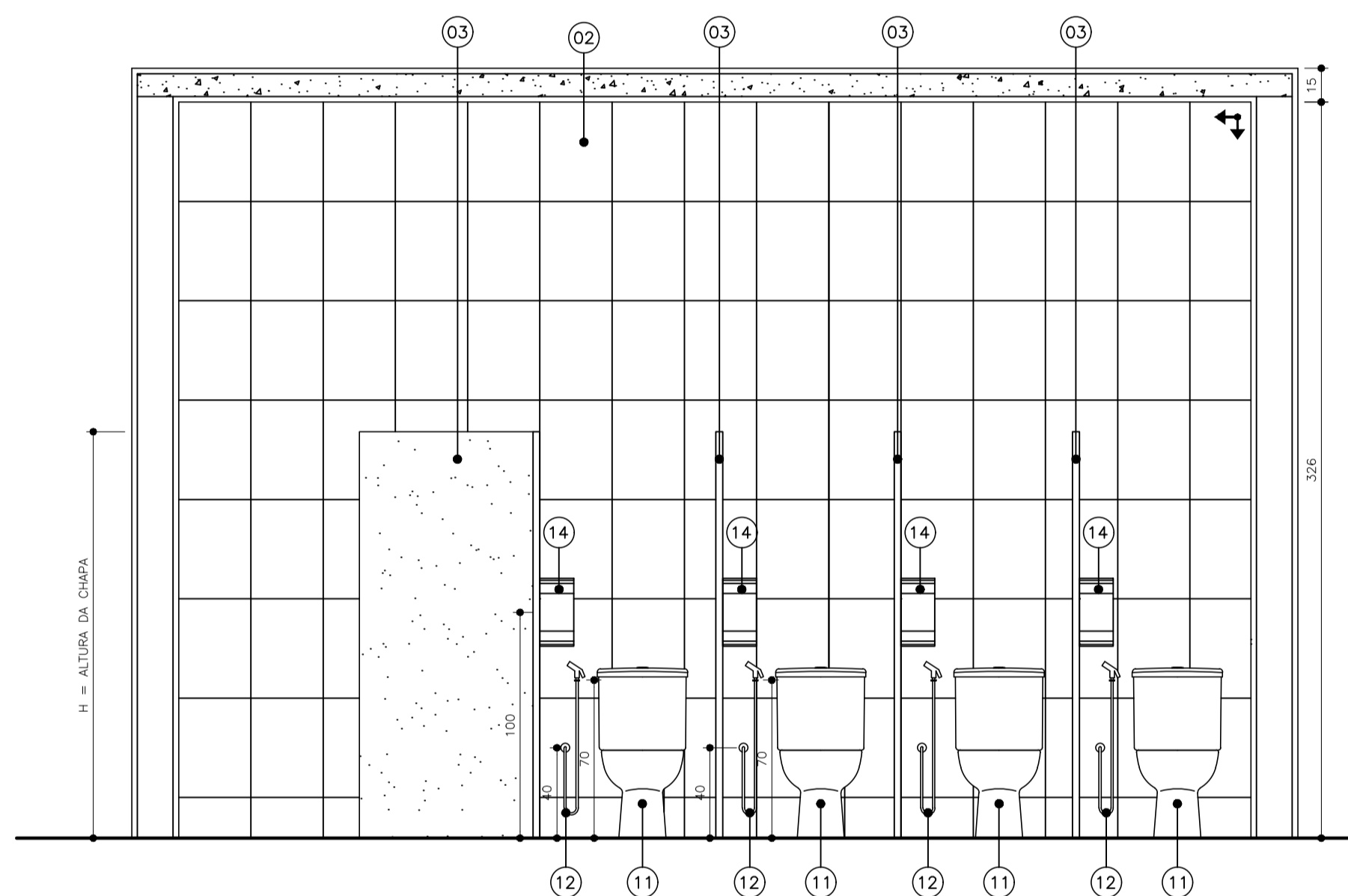
**PA - 11/12**



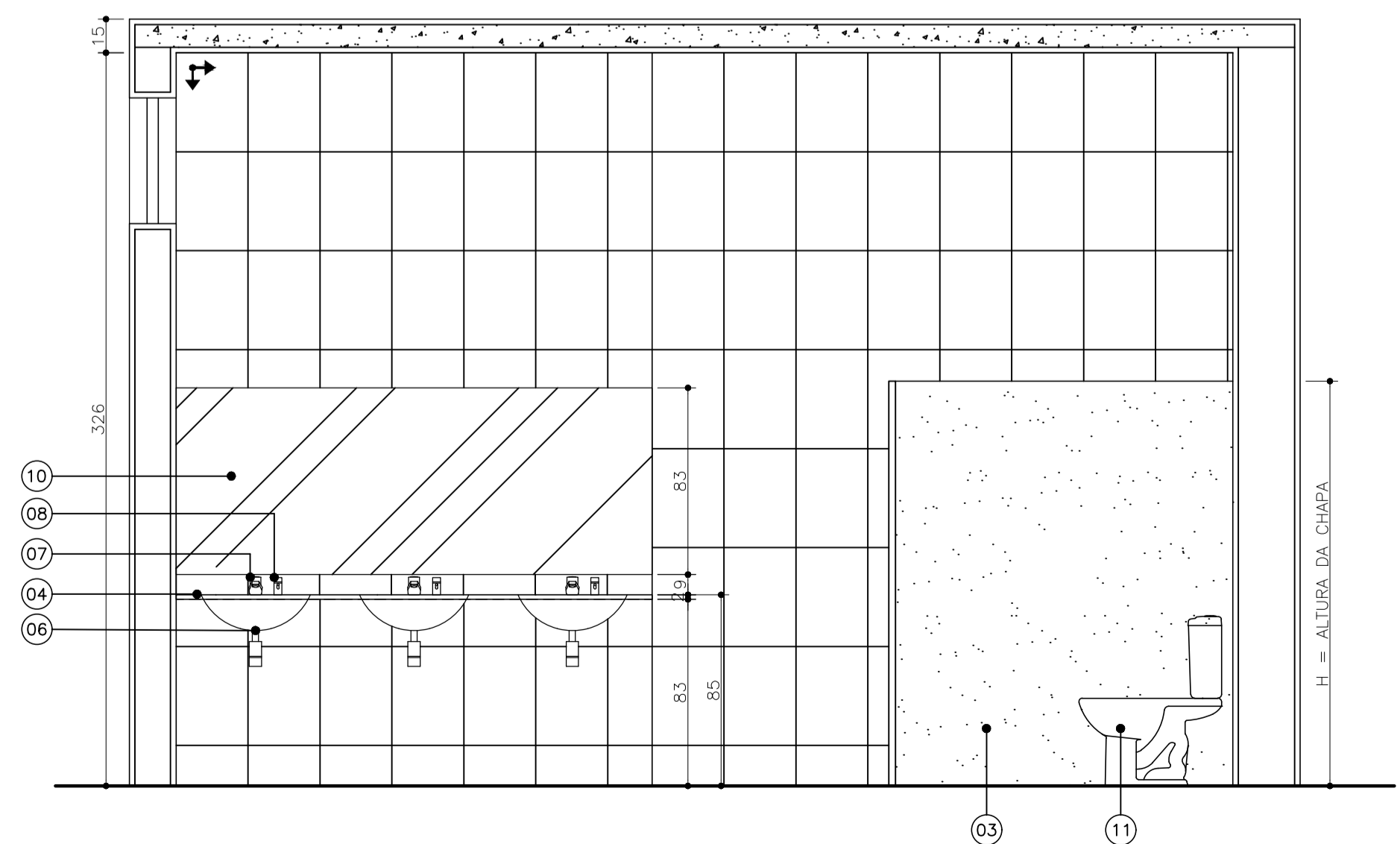
**SANITÁRIO MASCULINO – 2º PAVIMENTO**  
 ESCALA 1/25  
 ÁREA: 17,43m²



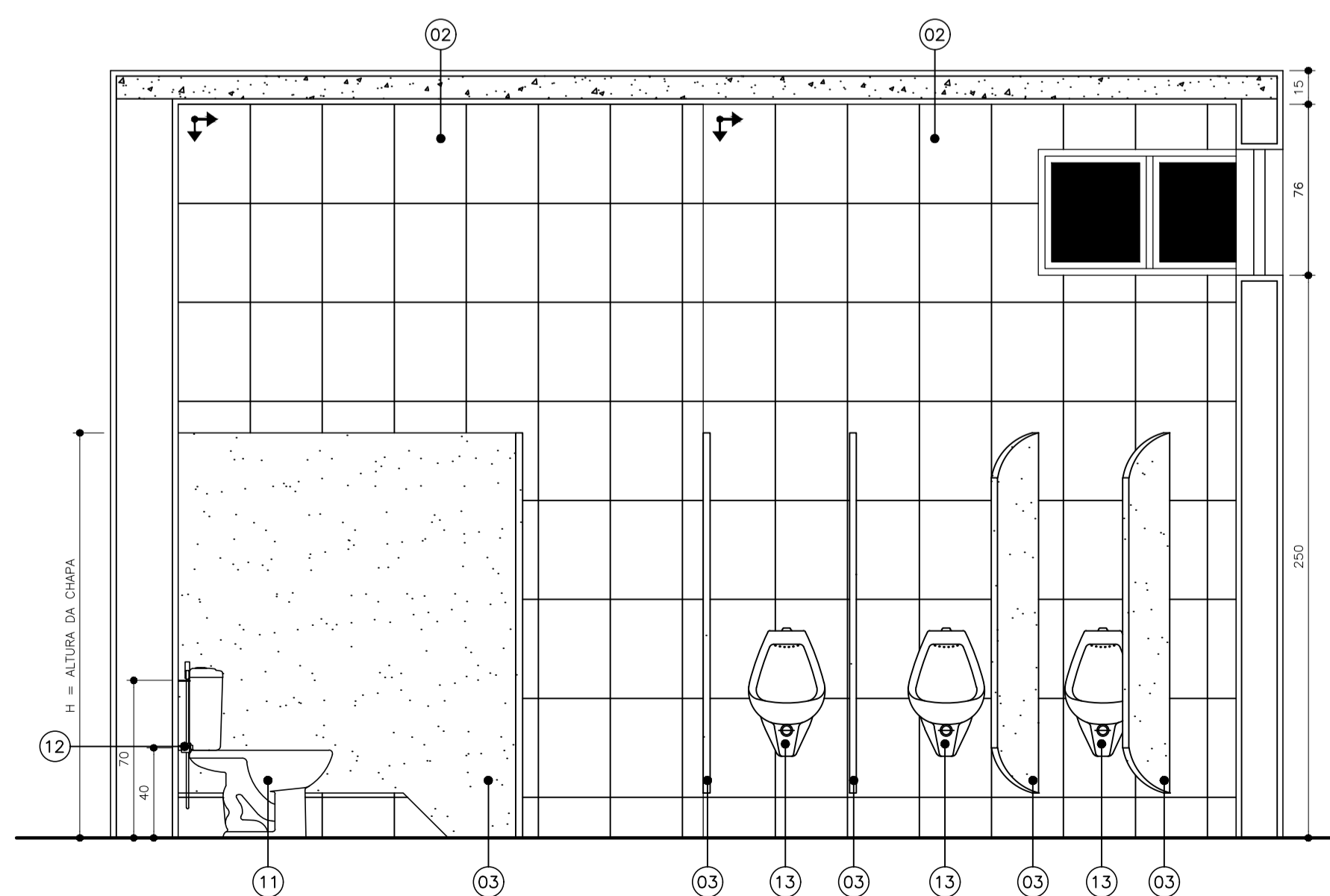
**CORTE AA**  
 ESCALA 1/25



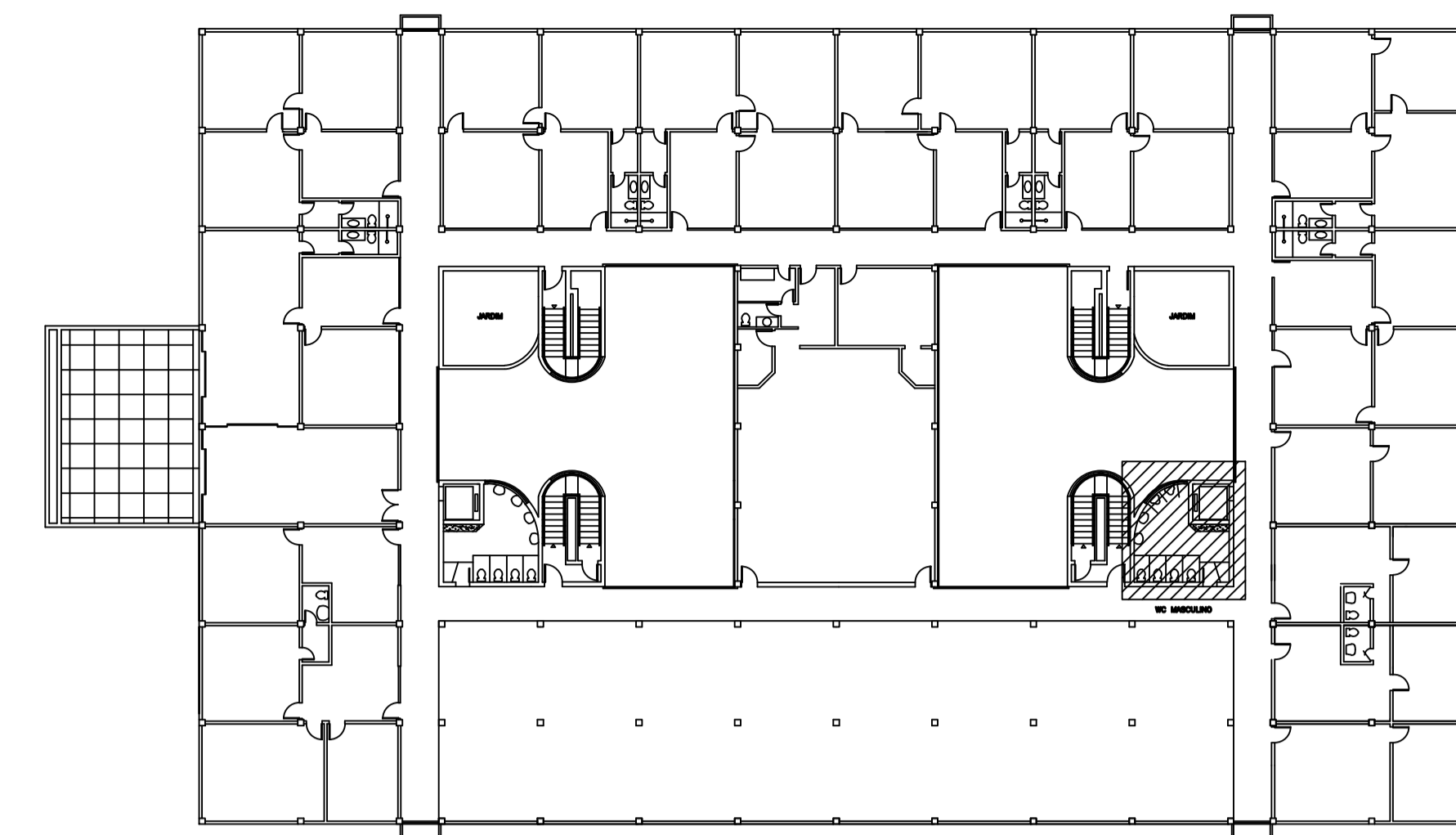
**CORTE BB**  
 ESCALA 1/25



**CORTE CC**  
 ESCALA 1/25



**CORTE DD**  
 ESCALA 1/25



**PLANTA BAIXA – 2º PAVIMENTO**  
 ESCALA 1/125

**ESPECIFICAÇÃO DE MATERIAL**

- PISO CERÂMICO 45x45cm, PEI 5, CARGO PLUS GRAY, MARCAS DE REFERÊNCIA: ELIANE, CECRISA OU PORTOBELLO, ASSENTADO COM ARGAMASSA COLANTE, INCLUSIVE REJUNTAMENTO;
- PARDE EM CERÂMICA RETIFICADA, ACABAMENTO BRILHANTE, DIM. 32x44cm, REF. DE COR OVIEDO PURO BRANCO BIANCOGRES OU EQUIVALENTE, ASSENTADO COM ARGAMASSA DE CIMENTO COLANTE, INCLUSIVE REJUNTAMENTO COM ARGAMASSA PRÉ-FABRICADA PARA REJUNTE;
- DIVISÓRIA EM GRANITO BRANCO DALLAS COM 2cm DE ESPESURA, ASSENTADA COM ARGAMASSA DE CIMENTO E AREIA NO TRAÇO 1:3;
- BANCADA EM GRANITO PRETO SÃO GABRIEL COM ESPESURA 2cm;
- PORTA DE ABRIR TIPO VENEZIANA EM ALUMÍNIO ANODIZADO, LINHA 25, COMPLETA, INCLUSIVE PUXADOR COM TRANÇA, CAIXILHO, ALIZAR E CONTRAMARCO;
- CUBA DE EMBUTIR OVAL COR BRANCA – REFERÊNCIA: DECA L37 OU CELITE 76117 OU EQUIVALENTE; LAVATÓRIO DE LOUÇA BRANCA COM COLUNA, MARCAS DE REFERÊNCIA DECA, CELITE OU IDEAL STANDARD, INCLUSIVE SIFÃO, VÁLVULAS E ENGATES CROMADOS, EXCLUSIVE TORNEIRA;
- TORNEIRA DE PRESSÃO CROMADA DIÂMETRO 1/2" PARA LAVATÓRIO, MARCAS DE REFERÊNCIA FABRIMAR, DECA OU DOCOL;
- DISPENSADOR DE SABONETE LÍQUIDO DE MESA – REFERÊNCIA: DOCOL PRESSMATIC 1720006 OU EQUIVALENTE;
- SUPORTE PARA PAPEL TOALHA INTERFOLHADO (EIXO H=150cm);
- ESPELHO CRISTAL PRATA LAPIDADO 4mm;
- BACIA SANITÁRIA COM CAIXA ACOPLADA COM SISTEMA DUAL FLUX COR BRANCA – REFERÊNCIA: DECA, INCEPA, CELITE OU EQUIVALENTE;
- MICTÓRIO – REFERÊNCIA: MICTÓRIO COM SIFÃO INTEGRADO ANTI-VANDALISMO DECA M.714 OU EQUIVALENTE, COM VÁLVULA PARA MICTÓRIO DECA DECAMATIC OU DOCOL PRESSMATIC OU EQUIVALENTE;
- PORTA PAPEL HIGIÊNICO PARA ROLÃO DE 300m (EIXO H=100cm);
- SUPORTE PARA PROTETOR DE ASSENTO SANITÁRIO DESCARTÁVEL (EIXO H=150cm);
- FORRO COM PLACA DE GESSO ACARTONADO TIPO LISO, INCLUINDO EMASSAMENTO À BASE DE PVA E PINTURA COM TINTA ACRÍLICA A TRES DEMÃOS;



**TRIBUNAL DE CONTAS**  
 ESTADO DO ESPÍRITO SANTO

SÉRGIO ABOUDIB FERREIRA PINTO  
 CONSELHEIRO PRESIDENTE DO TCEES

FABIANO VALLE BARROS  
 DIRETOR GERAL DO TCEES

PROJETO: **PROJETO ARQUITETÔNICO**  
**REFORMA DOS SANITÁRIOS DO TCEES**

PROPRIETÁRIO: ESPÍRITO SANTO SECRETARIA DE ESTADO DA FAZENDA

SÉRGIO ABOUDIB FERREIRA PINTO  
 CONSELHEIRO PRESIDENTE DO TCEES

ENDEREÇO: RUA JOSÉ ALEXANDRE BUAIZ, 157 - ENSEADA DO SUÁ  
 VITÓRIA - ES

AUTOR DO PROJETO: ARQ. INGRID HERZOG HOLZ  
 CAU A81281-2 / Matr. TCE 203589

DISCRIMINAÇÃO: **SANITÁRIO MASCULINO - 2º PAVTO - SEDE TCEES**

DATA: JUNHO/2018  
 ESCALA: INDICADA

DESENHO: INGRID HOLZ  
 REVISÃO: 00

PRANCHA:

**PA - 12/12**