

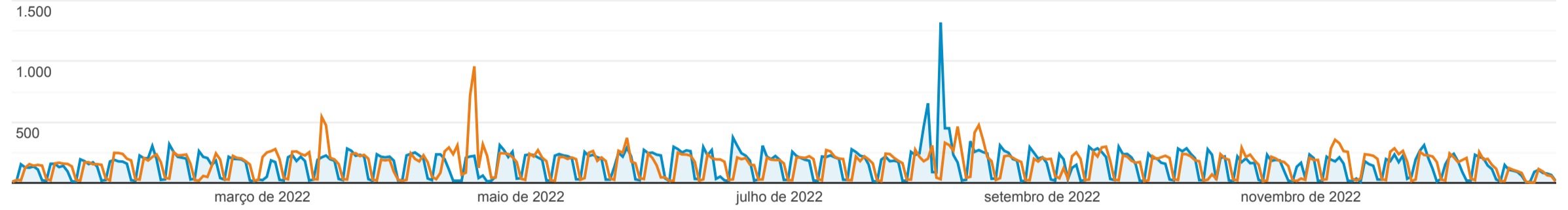
## Visão geral do público-alvo

Todos os usuários  
 +0,00% Usuários

1 de jan. de 2022 - 31 de dez. de 2022  
 Comparar com: 1 de jan. de 2021 - 31 de dez. de 2021

Visão geral

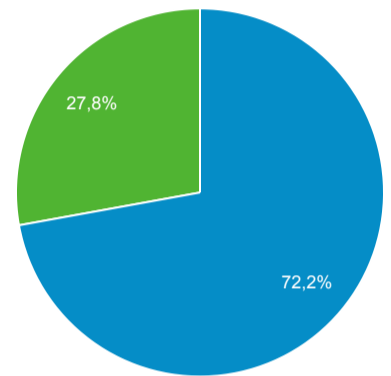
1 de jan. de 2022 - 31 de dez. de 2022: ● Usuários  
 1 de jan. de 2021 - 31 de dez. de 2021: ● Usuários



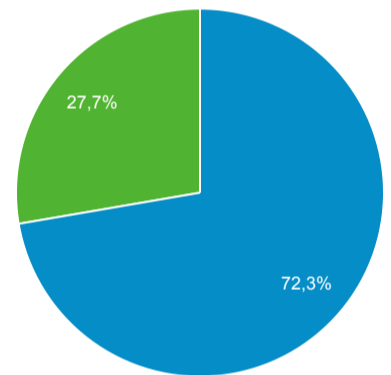
<b>Usuários</b> <b>-1,53%</b> 25.029 vs 25.418	<b>Novos usuários</b> <b>-2,71%</b> 23.850 vs 24.514	<b>Sessões</b> <b>-0,33%</b> 75.039 vs 75.284	<b>Número de sessões por usuário</b> <b>1,22%</b> 3,00 vs 2,96
<b>Visualizações de página</b> <b>-0,07%</b> 463.333 vs 463.648	<b>Páginas / sessão</b> <b>0,26%</b> 6,17 vs 6,16	<b>Duração média da sessão</b> <b>-1,43%</b> 00:06:41 vs 00:06:47	<b>Taxa de rejeição</b> <b>-2,16%</b> 20,49% vs 20,94%

■ New Visitor ■ Returning Visitor

1 de jan. de 2022 - 31 de dez. de 2022



1 de jan. de 2021 - 31 de dez. de 2021



Idioma	Usuários	Porcentagem do Usuários
<b>1. pt-br</b>		
1 de jan. de 2022 - 31 de dez. de 2022	22.060	88,04%
1 de jan. de 2021 - 31 de dez. de 2021	23.065	90,76%
<b>Porcentagem de alterações</b>	<b>-4,36%</b>	<b>-3,00%</b>
<b>2. en-us</b>		
1 de jan. de 2022 - 31 de dez. de 2022	1.605	6,41%
1 de jan. de 2021 - 31 de dez. de 2021	1.184	4,66%
<b>Porcentagem de alterações</b>	<b>35,56%</b>	<b>37,48%</b>
<b>3. pt-pt</b>		
1 de jan. de 2022 - 31 de dez. de 2022	1.106	4,41%
1 de jan. de 2021 - 31 de dez. de 2021	903	3,55%
<b>Porcentagem de alterações</b>	<b>22,48%</b>	<b>24,22%</b>
<b>4. pt</b>		
1 de jan. de 2022 - 31 de dez. de 2022	128	0,51%
1 de jan. de 2021 - 31 de dez. de 2021	166	0,65%
<b>Porcentagem de alterações</b>	<b>-22,89%</b>	<b>-21,80%</b>
<b>5. zh-cn</b>		
1 de jan. de 2022 - 31 de dez. de 2022	83	0,33%
1 de jan. de 2021 - 31 de dez. de 2021	5	0,02%
<b>Porcentagem de alterações</b>	<b>1.560,00%</b>	<b>1.583,58%</b>
<b>6. en-gb</b>		
1 de jan. de 2022 - 31 de dez. de 2022	21	0,08%
1 de jan. de 2021 - 31 de dez. de 2021	17	0,07%
<b>Porcentagem de alterações</b>	<b>23,53%</b>	<b>25,28%</b>
<b>7. c</b>		

1 de jan. de 2022 - 31 de dez. de 2022	12	0,05%
1 de jan. de 2021 - 31 de dez. de 2021	5	0,02%
<b>Porcentagem de alterações</b>	<b>140,00%</b>	<b>143,41%</b>
<b>8. en-ca</b>		
1 de jan. de 2022 - 31 de dez. de 2022	8	0,03%
1 de jan. de 2021 - 31 de dez. de 2021	19	0,07%
<b>Porcentagem de alterações</b>	<b>-57,89%</b>	<b>-57,30%</b>
<b>9. pt-cv</b>		
1 de jan. de 2022 - 31 de dez. de 2022	6	0,02%
1 de jan. de 2021 - 31 de dez. de 2021	2	0,01%
<b>Porcentagem de alterações</b>	<b>200,00%</b>	<b>204,26%</b>
<b>10. es-es</b>		
1 de jan. de 2022 - 31 de dez. de 2022	5	0,02%
1 de jan. de 2021 - 31 de dez. de 2021	1	0,00%
<b>Porcentagem de alterações</b>	<b>400,00%</b>	<b>407,10%</b>